



ΑΓΡΟΜΕΤΕΩΡΟΛΟΓΙΚΟ ΔΕΛΤΙΟ

Μάιος 2023
3ο Δεκαήμερο

- Θερμοκρασία
- Σχετική Υγρασία
- Θερμοκρασία Εδάφους
- Ηλιοφάνεια
- Υετός
- Εξάτμιση
- Βαθμοί Αναπτύξεως
- Εξατμισοδιαπνοή Αναφοράς
- Αθροιστική Βροχόπτωση από την αρχή της υγρής περιόδου
- Αθροιστική Εξατμισοδιαπνοή Αναφοράς
- Αριθμός Ημερών χωρίς Υετό



Εθνική Μετεωρολογική Υπηρεσία
Διεύθυνση Κλιματολογίας - Εφαρμογών
Ελ.Βενιζέλου 14, Τ.Κ 16777
Ελληνικό, Αθήνα

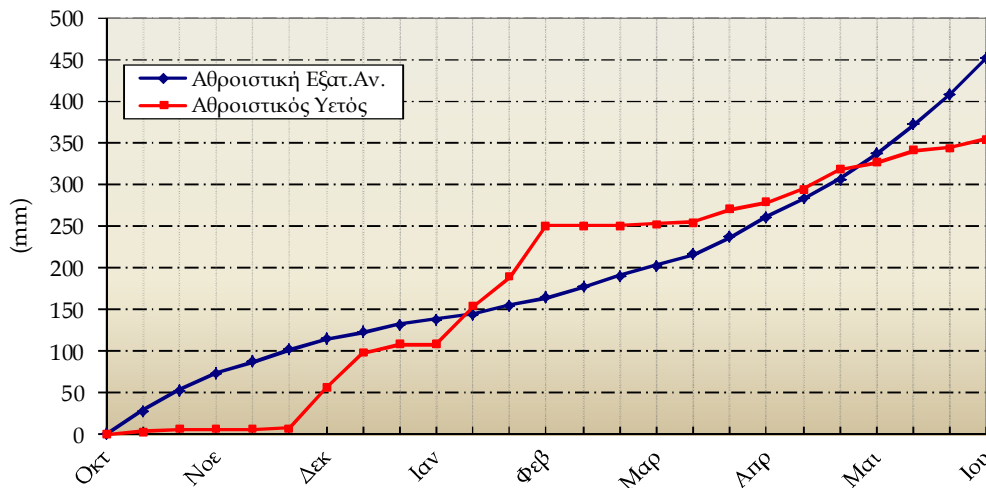
Δικτυακές Διευθύνσεις ΕΜΥ
www.hnms.gr
www.emy.gov.gr
www.meteo.gov.gr
www.meteohellas.gr

Αλεξανδρούπολη

3ο Δεκαήμερο (21-31/05/2023)		21	22	23	24	25	26	27	28	29	30	31	Μέσος Όρος ή Άθροισμα	Τιμή Προηγούμ. Έτους	Μέσος Όρος Παρελθ. Έτών
Θερμοκρασία	Μέγιστη	23.6	25.6	23.2	21.6	24.4	26.0	26.4	23.6	25.2	24.4	27.6	24.7	28.0	24.7
	Ελάχιστη	15.6	17.0	11.8	13.0	11.6	13.0	12.6	18.0	16.2	16.8	16.0	14.7	15.1	13.8
Σχετική Υγρασία	Μέγιστη	80	82	91	95	93	91	88	86	94	92	92	89	87	87
	Ελάχιστη	47	35	52	73	54	48	43	52	50	58	40	50	44	48
Θερμοκρασία Εδάφους 10 cm	06 UTC	18.4	18.8	19.2	18.2	17.8	19.0	18.4	20.4	20.4	19.6	20.4	19.1	21.9	20.4
	12 UTC	20.6	22.5	22.0	20.6	21.8	22.0	22.4	22.4	22.6	22.6	24.0	22.1	25.3	24.2
Ηλιοφάνεια		5.9	11.7	5.3	5.1	8.4	7.9	11.1	6.7	3.4	4.7	6.6	7.0	10.3	9.5
Υετός				2.2	0.2		0.9			6.7			10.0	4.5	15.6
Εξάτμιση		7.0	6.6	4.0	3.7	2.5	4.9	6.4	7.4	4.9	6.1	3.9	57.4	76.2	79.6
Βαθμοί Αναπτώξεως	5	14.6	16.3	12.5	12.3	13.0	14.5	14.5	15.8	15.7	15.6	16.8	161.6	182.3	145.0
	10	9.6	11.3	7.5	7.3	8.0	9.5	9.5	10.8	10.7	10.6	11.8	106.6	127.3	94.0

3ο Δεκαήμερο (21-31/05/2023)		Τιμή Προηγούμ. Έτους	Μέσος Όρος Παρελθ. Έτών
Εξατμισοδιαπονή Αναφοράς	43.2	51.9	40.2
Διαφορά Υετού - Εξατμ/πνοής Αναφοράς	-33.2	-47.4	-24.6
Αριθμός Βροχερών Ημερών	4.0	1.0	2.3
Αριθμός Ημερών χωρίς Υετό	2.0	11.0	-

Διάγραμμα Αθροιστικού Υετού και Αθροιστικής Εξατμισοδιαπονή Αναφοράς

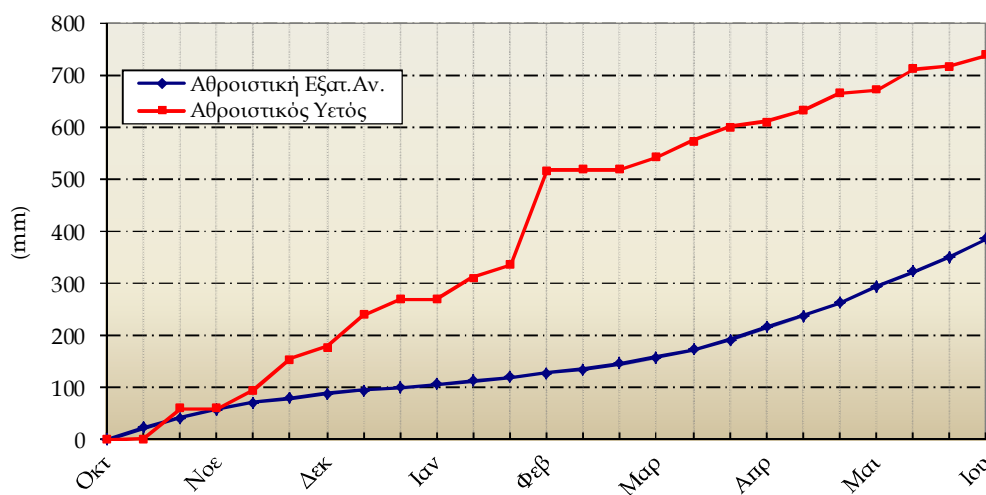


3ο Δεκαήμερο (21-31/05/2023)		21	22	23	24	25	26	27	28	29	30	31	Μέσος Όρος ή Άθροισμα	Τιμή Προηγούμ. Έτους	Μέσος Όρος Παρελθ. Ετών
Θερμοκρασία	Μέγιστη	24.2	21.3	24.8	24.6	26.3	28.0	26.1	26.4	26.9	26.0	25.5	25.5	28.7	25.7
	Ελάχιστη	15.7	14.8	11.0	12.1	12.8	12.9	13.6	13.4	14.3	14.2	13.8	13.5	14.0	14.6
Σχετική Υγρασία	Μέγιστη	98	99	98	98	97	98	96	97	97	94	98	97	93	91
	Ελάχιστη	52	72	46	53	53	44	47	47	47	49	57	52	38	42
Θερμοκρασία Εδάφους 10 cm	06 UTC	-	-	-	-	-	-	-	-	-	-	-	-	-	22.1
	12 UTC	-	-	-	-	-	-	-	-	-	-	-	-	-	26.8
Ηλιοφάνεια		0.2	0.0	8.2	8.2	7.7	7.7	7.9	7.1	4.9	8.2	5.9	6.0	11.6	10.1
Υετός		11.9	6.7				0.2			1.0	1.0	0.1	20.9	1.2	3.9
Εξάτμιση		-	-	-	-	-	-	-	-	-	-	-	-	-	73.4
Βαθμοί Αναπτώξεως	5	15.0	13.1	12.9	13.4	14.6	15.5	14.9	14.9	15.6	15.1	14.7	159.4	180.0	138.7
	10	10.0	8.1	7.9	8.4	9.6	10.5	9.9	9.9	10.6	10.1	9.7	104.4	125.0	93.2

3ο Δεκαήμερο (21-31/05/2023)	Τιμή Προηγούμ. Έτους	Μέσος Όρος Παρελθ. Ετών	
Εξατμισοδιαπονή Αναφοράς	35.5	48.7	43.0
Διαφορά Υετού - Εξατμ/πνοής Αναφοράς	-14.6	-47.5	-39.1
Αριθμός Βροχερών Ημερών	6.0	1.0	0.8
Αριθμός Ημερών χωρίς Υετό	3.0	27.0	-

Τα κενά στους πίνακες οφείλονται σε έλλειψη των σχετικών παρατηρήσεων

Διάγραμμα Αθροιστικού Υετού και Αθροιστικής Εξατμισοδιαπονή Αναφοράς



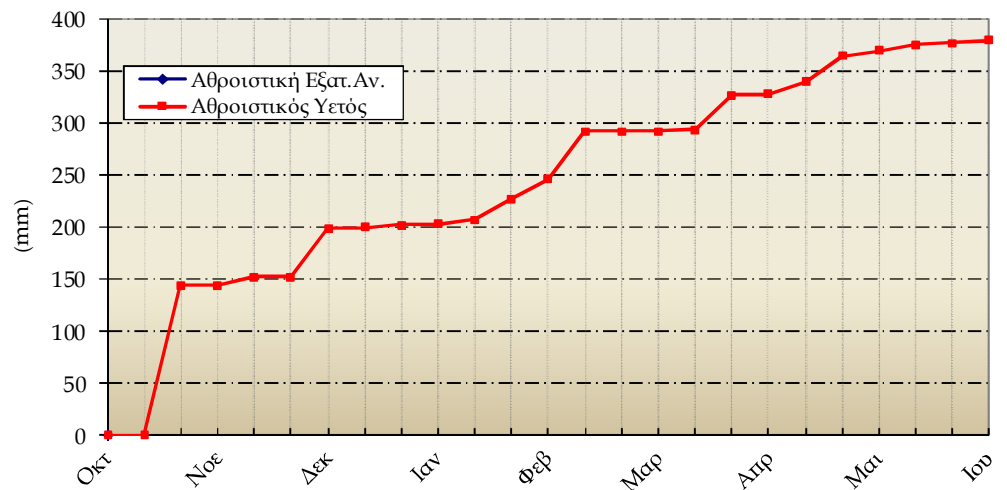
Ηράκλειο

3ο Δεκαήμερο (21-31/05/2023)		21	22	23	24	25	26	27	28	29	30	31	Μέσος Όρος ή Άθροισμα	Τμή Προηγούμ. Ετους	Μέσος Όρος Παρελθ. Ετών
Θερμοκρασία	Μέγιστη	21.0	21.8	21.8	22.2	23.4	22.4	21.0	23.6	22.6	23.4	22.6	22.3	26.9	24.8
	Ελάχιστη	17.0	15.6	15.0	18.0	13.8	15.0	19.2	19.2	19.0	16.0	16.2	16.7	17.7	16.6
Σχετική Υγρασία	Μέγιστη	90	93	93	89	90	91	92	83	90	94	96	91	83	84
	Ελάχιστη	71	60	57	63	57	73	77	63	68	67	79	67	44	54
Θερμοκρασία Εδάφους 10 cm	06 UTC	-	-	-	-	-	-	-	-	-	-	-	-	-	-
	12 UTC	-	-	-	-	-	-	-	-	-	-	-	-	-	-
Ηλιοφάνεια		0.7	5.1	10.8	10.4	12.0	6.7	0.7	11.7	9.4	12.1	2.7	7.5	12.4	10.1
Υετός		0.6	0.4				0.5	0.6				0.7	2.8	0.3	3.7
Εξάτμιση		1.7	2.4	5.2	3.0	5.1	2.9	4.3	2.6	3.6	4.9	4.9	40.6	59.4	55.9
Βαθμοί Αναπτύξεως	5	14.0	13.7	13.4	15.1	13.6	13.7	15.1	16.4	15.8	14.7	14.4	159.9	190.5	156.6
	10	9.0	8.7	8.4	10.1	8.6	8.7	10.1	11.4	10.8	9.7	9.4	104.9	135.5	106.9

3ο Δεκαήμερο (21-31/05/2023)	Τμή Προηγούμ. Ετους	Μέσος Όρος Παρελθ. Ετών
Εξατμισοδιαπονή Αναφοράς	-	-
Διαφορά Υετού - Εξατμ/πνοής Αναφοράς	-	-
Αριθμός Βροχερών Ημερών	5.0	1.0
Αριθμός Ημερών χωρίς Υετό	9.0	19.0

Τα κενά στους πίνακες και στο διάγραμμα οφείλονται σε έλλειψη των σχετικών παρατηρήσεων

Διάγραμμα Αθροιστικού Υετού και Αθροιστικής Εξατμισοδιαπονή Αναφοράς



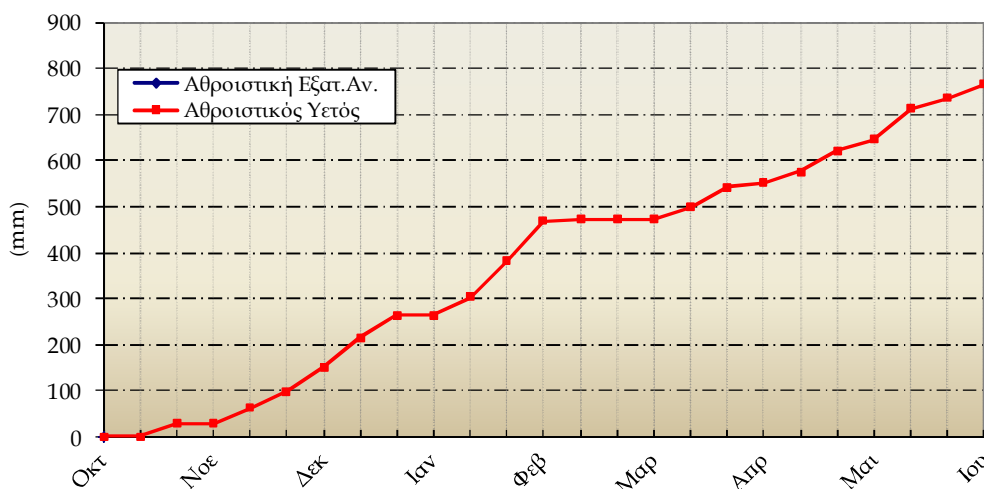
Ιωάννινα

3ο Δεκαήμερο (21-31/05/2023)		21	22	23	24	25	26	27	28	29	30	31	Μέσος Όρος ή Άθροισμα	Τιμή Προηγούμ. Έτους	Μέσος Όρος Παρελθ. Ετών
Θερμοκρασία	Μέγιστη	17.9	20.6	23.1	24.0	25.8	24.1	25.5	25.0	23.3	22.6	24.9	23.3	30.5	24.5
	Ελάχιστη	12.4	14.3	9.3	8.7	7.4	12.4	10.2	10.6	11.7	11.7	11.8	11.0	10.2	10.9
Σχετική Υγρασία	Μέγιστη	100	90	100	100	100	100	100	100	100	100	100	99	97	95
	Ελάχιστη	55	48	39	43	56	40	36	52	53	48	45	47	27	46
Θερμοκρασία Εδάφους 10 cm	06 UTC	-	-	-	-	-	-	-	-	-	-	-	-	-	17.4
	12 UTC	-	-	-	-	-	-	-	-	-	-	-	-	-	19.9
Ηλιοφάνεια		0.2	4.3	6.4	4.6	6.3	3.8	6.0	5.2	6.2	5.4	5.4	4.9	11.4	7.8
Υετός		9.9		4.8		0.0		0.5	7.2	2.6	1.9	4.8	31.7	0.6	21.5
Εξάτμιση		-	-	-	-	-	-	-	-	-	-	-	-	-	
Βαθμοί Αναπτύξεως	5	10.2	12.5	11.2	11.4	11.6	13.3	12.9	12.8	12.5	12.2	13.4	133.7	168.9	119.1
	10	5.2	7.5	6.2	6.4	6.6	8.3	7.9	7.8	7.5	7.2	8.4	78.7	113.9	72.8

3ο Δεκαήμερο (21-31/05/2023)	Τιμή Προηγούμ. Έτους	Μέσος Όρος Παρελθ. Ετών	
Εξατμισοδιαπονή Αναφοράς	-	-	34.6
Διαφορά Υετού - Εξατμ/πνοής Αναφοράς	-	-	-13.1
Αριθμός Βροχερών Ημερών	7.0	1.0	2.9
Αριθμός Ημερών χωρίς Υετό	2.0	11.0	-

Τα κενά στους πίνακες και στο διάγραμμα οφείλονται σε έλλειψη των σχετικών παρατηρήσεων

Διάγραμμα Αθροιστικού Υετού και Αθροιστικής Εξατμισοδιαπονή Αναφοράς



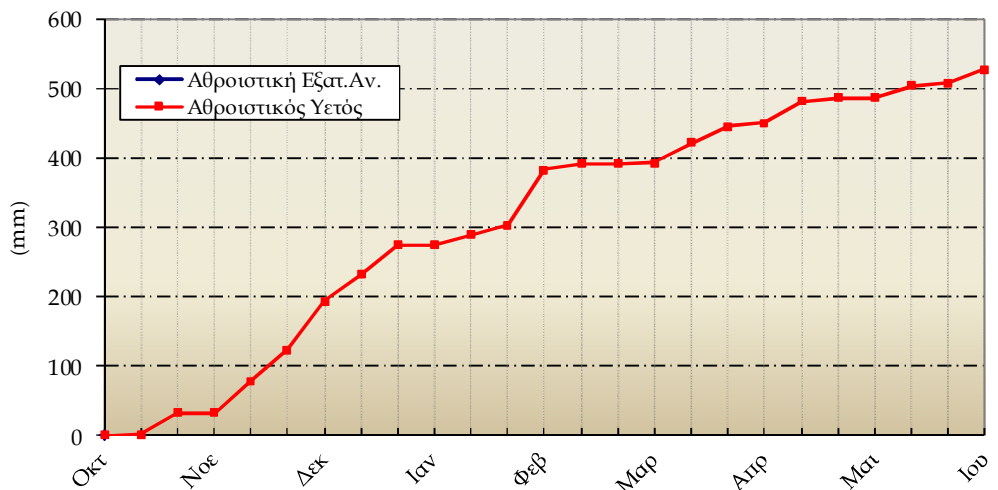
Καλαμιάτα

3ο Δεκαήμερο (21-31/05/2023)		21	22	23	24	25	26	27	28	29	30	31	Μέσος Όρος ή Άθροισμα	Τιμή Προηγούμ. Έτους	Μέσος Όρος Παρελθ. Ετών
Θερμοκρασία	Μέγιστη	28.1	22.4	24.2	23.4	25.9	26.1	28.0	25.2	24.7	25.4	28.4	25.6	28.7	26.2
	Ελάχιστη	15.7	16.0	12.7	12.8	12.0	12.7	14.6	14.2	13.4	13.7	13.8	13.8	13.3	13.9
Σχετική Υγρασία	Μέγιστη	94	97	96	94	95	93	96	96	96	97	97	96	90	92
	Ελάχιστη	41	67	54	52	47	44	43	50	44	50	50	49	37	41
Θερμοκρασία Εδάφους 10 cm	06 UTC	-	-	-	-	-	-	-	-	-	-	-	-	22.2	20.3
	12 UTC	-	-	-	-	-	-	-	-	-	-	-	-	25.4	23.0
Ηλιοφάνεια		0.2	0.2	0.2	11.0	12.2	10.0	7.8	7.6	7.8	10.2	10.1	7.0	12.6	9.7
Υετός		1.0	2.4	4.5				9.4	1.4	0.5		0.0	19.2	0.3	7.6
Εξάτμιση		-	-	-	-	-	-	-	-	-	-	-	-	-	57.6
Βαθμοί Αναπτύξεως	5	16.9	14.2	13.5	13.1	14.0	14.4	16.3	14.7	14.1	14.6	16.1	161.7	175.9	151.1
	10	11.9	9.2	8.5	8.1	9.0	9.4	11.3	9.7	9.1	9.6	11.1	106.7	120.9	101.3

3ο Δεκαήμερο (21-31/05/2023)	Τιμή Προηγούμ. Έτους	Μέσος Όρος Παρελθ. Ετών
Εξατμισοδιαπονή Αναφοράς	-	45.9
Διαφορά Υετού - Εξατμ/πνοής Αναφοράς	-	-38.3
Αριθμός Βροχερών Ημερών	6.0	1.5
Αριθμός Ημερών χωρίς Υετό	0.0	-

Τα κενά στους πίνακες και στο διάγραμμα οφείλονται σε έλλειψη των σχετικών παρατηρήσεων

Διάγραμμα Αθροιστικού Υετού και Αθροιστικής Εξατμισοδιαπονής Αναφοράς

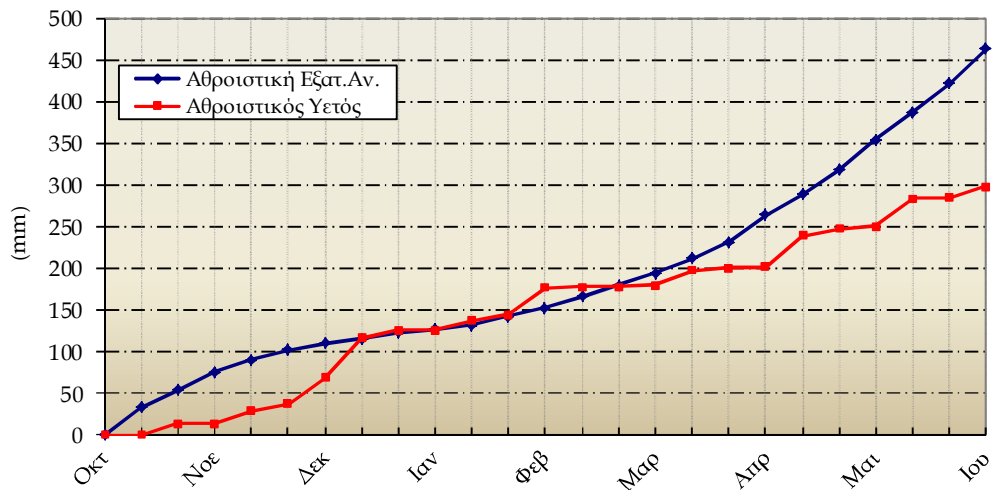


Αύρισα

3ο Δεκαήμερο (21-31/05/2023)		21	22	23	24	25	26	27	28	29	30	31	Μέσος Όρος ή Άθροισμα	Τιμή Προηγούμ. Έτους	Μέσος Όρος Παρελθ. Ετών
Θερμοκρασία	Μέγιστη	20.4	22.2	26.4	29.2	28.4	27.2	26.6	26.6	24.8	26.7	25.0	25.8	33.0	28.0
	Ελάχιστη	13.6	14.2	14.2	11.0	10.8	13.8	12.2	14.0	13.4	13.2	14.8	13.2	14.8	13.5
Σχετική Υγρασία	Μέγιστη	100	100	100	100	100	100	100	100	100	100	100	100	90	89
	Ελάχιστη	59	46	40	31	33	33	38	40	47	43	50	42	28	31
Θερμοκρασία Εδάφους 10 cm	06 UTC	20.0	19.2	19.6	19.8	20.8	20.4	20.6	21.4	22.0	21.8	22.0	20.7	22.7	20.6
	12 UTC	20.8	20.8	20.8	21.0	21.6	21.8	25.0	25.0	25.5	25.4	21.6	22.7	24.9	22.2
Ηλιοφάνεια		0.0	1.3	8.8	9.9	7.7	4.9	7.2	8.5	7.7	5.5	5.2	6.1	9.6	8.7
Υετός		0.3	1.0	4.1		1.6				1.5		5.3	13.8	3.1	15.6
Εξάτμιση		8.1	5.4	5.3	8.1	19.7	10.7	6.6	4.4	8.2	7.4	4.9	88.8	99.3	84.1
Βαθμοί Αναπτύξεως	5	12.0	13.2	15.3	15.1	14.6	15.5	14.4	15.3	14.1	15.0	14.9	159.4	208.1	161.9
	10	7.0	8.2	10.3	10.1	9.6	10.5	9.4	10.3	9.1	10.0	9.9	104.4	153.1	110.9

3ο Δεκαήμερο (21-31/05/2023)	Τιμή Προηγούμ. Έτους	Μέσος Όρος Παρελθ. Ετών	
Εξατμισοδιαπονή Αναφοράς	41.2	62.6	50.9
Διαφορά Υετού - Εξατμ/πνοής Αναφοράς	-27.4	-59.5	-35.3
Αριθμός Βροχερών Ημερών	6.0	2.0	2.9
Αριθμός Ημερών χωρίς Υετό	1.0	2.0	-

Διάγραμμα Αθροιστικού Υετού και Αθροιστικής Εξατμισοδιαπονή Αναφοράς



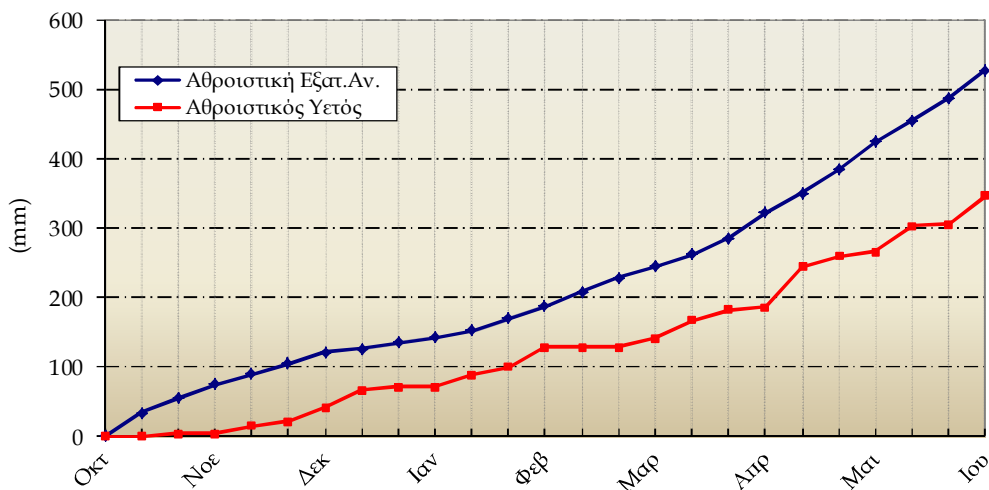
Μίκρα

3ο Δεκαήμερο (21-31/05/2023)		21	22	23	24	25	26	27	28	29	30	31	Μέσος Όρος ή Άθροισμα	Τιμή Προηγούμ. Ετους	Μέσος Όρος Παρελθ. Ετών
Θερμοκρασία	Μέγιστη	23.0	22.4	26.3	27.2	27.0	26.2	25.4	25.4	25.0	24.6	24.0	25.1	30.5	26.3
	Ελάχιστη	16.1	14.8	14.0	13.4	14.4	15.5	15.3	15.2	15.4	16.4	16.0	15.1	16.1	15.3
Σχετική Υγρασία	Μέγιστη	100	100	100	100	100	100	100	100	100	100	100	100	92	83
	Ελάχιστη	66	59	34	38	44	42	53	52	55	61	70	52	36	37
Θερμοκρασία Εδάφους 10 cm	06 UTC	19.0	18.4	18.2	19.0	20.2	19.8	19.8	19.6	19.5	20.2	20.4	19.5	22.3	21.5
	12 UTC	19.2	19.0	20.2	20.4	21.8	21.4	20.6	21.6	21.0	21.3	21.4	20.7	25.8	26.5
Ηλιοφάνεια		0.0	4.2	10.8	12.2	8.5	4.9	6.2	2.4	6.5	4.4	2.5	5.7	10.9	9.0
Υετός		0.3	0.3	1.3	0.0	2.2	2.8	4.7	9.0	6.4	9.2	4.9	41.1	2.9	13.8
Εξάτμιση		-	-	-	-	-	-	-	-	-	-	-	-	-	79.3
Βαθμοί Αναπτύξεως	5	14.6	13.6	15.2	15.3	15.7	15.9	15.4	15.3	15.2	15.5	15.0	166.5	201.3	157.4
	10	9.6	8.6	10.2	10.3	10.7	10.9	10.4	10.3	10.2	10.5	10.0	111.5	146.3	107.7

3ο Δεκαήμερο (21-31/05/2023)	Τιμή Προηγούμ. Ετους	Μέσος Όρος Παρελθ. Ετών	
Εξατμισοδιαπονή Αναφοράς	39.7	63.3	42.2
Διαφορά Υετού - Εξατμ/πνοής Αναφοράς	1.4	-60.4	-28.4
Αριθμός Βροχερών Ημερών	10.0	3.0	2.7
Αριθμός Ημερών χωρίς Υετό	4.0	3.0	-

Τα κενά στους πίνακες οφείλονται σε έλλειψη των σχετικών παρατηρήσεων

Διάγραμμα Αθροιστικού Υετού και Αθροιστικής Εξατμισοδιαπονή Αναφοράς



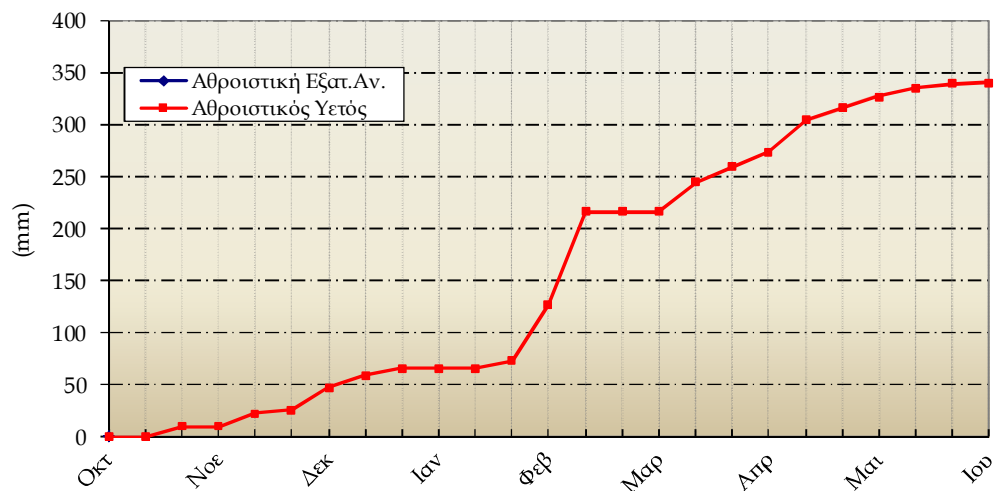
Τανάγρα

3ο Δεκαήμερο (21-31/05/2023)		21	22	23	24	25	26	27	28	29	30	31	Μέσος Όρος ή Άθροισμα	Τιμή Προηγούμ. Ετους	Μέσος Όρος Παρελθ. Ετών
Θερμοκρασία	Μέγιστη	22.1	21.2	24.0	26.6	27.3	26.2	24.7	23.2	23.7	26.4	25.4	24.6	31.7	26.6
	Ελάχιστη	15.2	13.0	12.2	11.8	11.3	12.4	14.0	16.0	15.5	14.5	12.8	13.5	15.1	14.0
Σχετική Υγρασία	Μέγιστη	92	93	80	87	92	77	79	71	83	92	96	86	78	85
	Ελάχιστη	48	51	37	31	29	33	41	42	45	38	45	40	23	35
Θερμοκρασία Εδάφους 10 cm	06 UTC	-	-	-	-	-	-	-	-	-	-	-	-	-	-
	12 UTC	-	-	-	-	-	-	-	-	-	-	-	-	-	-
Ηλιοφάνεια		6.5	4.5	11.6	11.8	12.8	12.8	12.8	6.6	7.6	11.5	6.2	9.5	12.3	9.2
Υετός		0.0							0.0	0.7			0.7	1.1	12.4
Εξάτμιση		-	-	-	-	-	-	-	-	-	-	-	-	-	65.5
Βαθμοί Αναπτύξεως	5	13.7	12.1	13.1	14.2	14.3	14.3	14.4	14.6	14.6	15.5	14.1	154.8	202.7	144.3
	10	8.7	7.1	8.1	9.2	9.3	9.3	9.4	9.6	9.6	10.5	9.1	99.8	147.7	97.5

3ο Δεκαήμερο (21-31/05/2023)	Τιμή Προηγούμ. Ετους	Μέσος Όρος Παρελθ. Ετών
Εξατμισοδιαπονή Αναφοράς	-	-
Διαφορά Υετού - Εξατμ/πνοής Αναφοράς	-	-
Αριθμός Βροχερών Ημερών	1.0	1.0
Αριθμός Ημερών χωρίς Υετό	9.0	9.0

Τα κενά στους πίνακες και στο διάγραμμα οφείλονται σε έλλειψη των σχετικών παρατηρήσεων

Διάγραμμα Αθροιστικού Υετού και Αθροιστικής Εξατμισοδιαπονή Αναφοράς



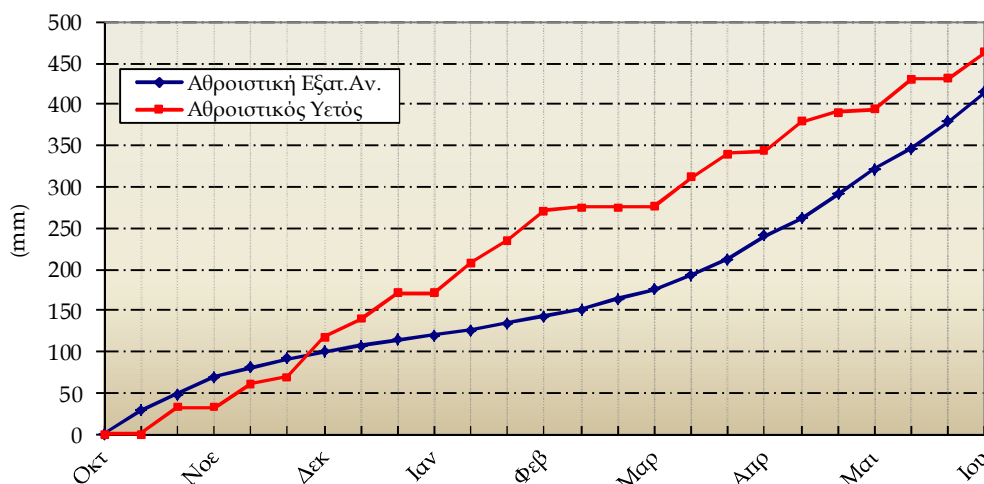
Τρίτη

3ο Δεκαήμερο (21-31/05/2023)		21	22	23	24	25	26	27	28	29	30	31	Μέσος Όρος ή Άθροισμα	Τιμή Προηγούμ. Έτους	Μέσος Όρος Παρελθ. Ετών
Θερμοκρασία	Μέγιστη	19.7	17.8	21.5	22.2	23.7	22.5	24.0	22.8	21.5	23.2	22.3	21.9	29.0	24.7
	Ελάχιστη	11.2	11.7	9.0	7.4	8.2	7.6	10.6	8.4	9.2	9.3	9.0	9.2	9.4	9.7
Σχετική Υγρασία	Μέγιστη	97	97	100	99	99	98	92	95	99	99	99	98	93	88
	Ελάχιστη	51	66	46	36	33	41	34	40	48	41	41	43	20	34
Θερμοκρασία Εδάφους 10 cm	06 UTC	-	-	-	-	-	-	-	-	-	-	-	-	-	19.1
	12 UTC	-	-	-	-	-	-	-	-	-	-	-	-	-	23.4
Ηλιοφάνεια		3.9	0.2	7.6	6.0	6.6	8.6	8.8	8.8	3.8	6.5	8.4	6.3	11.6	9.2
Υετός		8.3	16.4	0.4	2.2		0.1			2.4	1.5		31.3	15.3	13.7
Εξάτμιση		-	-	-	-	-	-	-	-	-	-	-	-	-	49.7
Βαθμοί Αναπτώξεως	5	10.5	9.8	10.3	9.8	11.0	10.1	12.3	10.6	10.4	11.3	10.7	116.4	156.1	115.5
	10	5.5	4.8	5.3	4.8	6.0	5.1	7.3	5.6	5.4	6.3	5.7	61.4	101.1	68.7

3ο Δεκαήμερο (21-31/05/2023)	Τιμή Προηγούμ. Έτους	Μέσος Όρος Παρελθ. Ετών	
Εξατμισοδιαπονή Αναφοράς	36.2	50.7	27.7
Διαφορά Υετού - Εξατμ/πνοής Αναφοράς	-4.9	-35.4	-14.0
Αριθμός Βροχερών Ημερών	7.0	4.0	2.5
Αριθμός Ημερών χωρίς Υετό	0.0	3.0	-

Τα κενά στους πίνακες οφείλονται σε έλλειψη των σχετικών παρατηρήσεων

Διάγραμμα Αθροιστικού Υετού και Αθροιστικής Εξατμισοδιαπονή Αναφοράς





◆ Υπόμνημα

Εξατμισοδιαπνοή Αναφοράς ΕΤο (mm):

υπολογίστηκε με τη μέθοδο FAO Penman-Montieth

$$ET_0 = \frac{0.408 * \Delta * (R_n - G) + \gamma * \frac{900}{T + 273} * u_2 * (e_s - e_a)}{\Delta + \gamma * (1 + 0.34 * u_2)}$$

με δεκαήμερο βήμα.

Η R_n εκτιμήθηκε από τις μετρήσεις ηλιοφάνειας και η G θεωρήθηκε ίση με 0.

Βαθμοί Αναπτύξεως: Βαθμοί κατά τους οποίους η μέση θερμοκρασία υπερβαίνει τη βάση των 5 ή 10 °C.

Αριθμός Βροχερών Ημερών: Αριθμός ημερών με υετό τουλάχιστον 0.1 mm.

Αριθμός Ημερών χωρίς Υετό: Πόσες μέρες καταγράφηκαν χωρίς υετό από την τελευταία βροχερή ημέρα.

Μέσος Όρος Παρελθόντων Ετών 1991-2020 (Εξάτμιση, Εξατμισοδιαπνοή Αναφοράς, Μέγιστη και Ελάχιστη Σχ. Υγρασία 2005-2020)

Ώρες UTC (Universal Time coordinates) στην Ελλάδα

- ◆ Χειμώνας : ώρα UTC= τοπική ώρα -2
- ◆ Καλοκαίρι : ώρα UTC= τοπική ώρα -3

Μονάδες Μέτρησης

- ◆ Θερμοκρασία : °C
- ◆ Σχετική Υγρασία : %
- ◆ Θερμοκρασία Εδάφους: °C
- ◆ Ηλιοφάνεια : ώρες
- ◆ Υετός : mm
- ◆ Εξάτμιση (Pan) : mm
- ◆ Βαθμοί Αναπτύξεως: °C

© ΕΘΝΙΚΗ ΜΕΤΕΩΡΟΛΟΓΙΚΗ ΥΠΗΡΕΣΙΑ

Απαγορεύεται η αναπαραγωγή χωρίς έγγραφη άδεια

Ελ. Βενιζέλου 14, Τ.Κ 16777

Ελληνικό, Αθήνα



ΕΘΝΙΚΗ
ΜΕΤΕΩΡΟΛΟΓΙΚΗ
ΥΠΗΡΕΣΙΑ

HELLENIC NATIONAL METEOROLOGICAL SERVICE

Διεύθυνση Κλιματολογίας - Εφαρμογών

Επιμέλεια Τεύχους:

Παπακρίβου Αναστασία

Το παρόν δελτίο σχεδιάστηκε και υλοποιήθηκε με την υποστήριξη του Τομέα Διαχείρισης Υδατικών Πόρων του Γεωπονικού Πανεπιστημίου Αθηνών