



ΑΓΡΟΜΕΤΕΩΡΟΛΟΓΙΚΟ ΔΕΛΤΙΟ

Οκτώβριος 2023
2ο Δεκαήμερο

- Θερμοκρασία
- Σχετική Υγρασία
- Θερμοκρασία Εδάφους
- Ηλιοφάνεια
- Υετός
- Εξάτμιση
- Βαθμοί Αναπτύξεως
- Εξατμισοδιαπνοή Αναφοράς
- Αθροιστική Βροχόπτωση από την αρχή της υγρής περιόδου
- Αθροιστική Εξατμισοδιαπνοή Αναφοράς
- Αριθμός Ημερών χωρίς Υετό



Εθνική Μετεωρολογική Υπηρεσία
Διεύθυνση Κλιματολογίας - Εφαρμογών
Ελ.Βενιζέλου 14, Τ.Κ 16777
Ελληνικό, Αθήνα

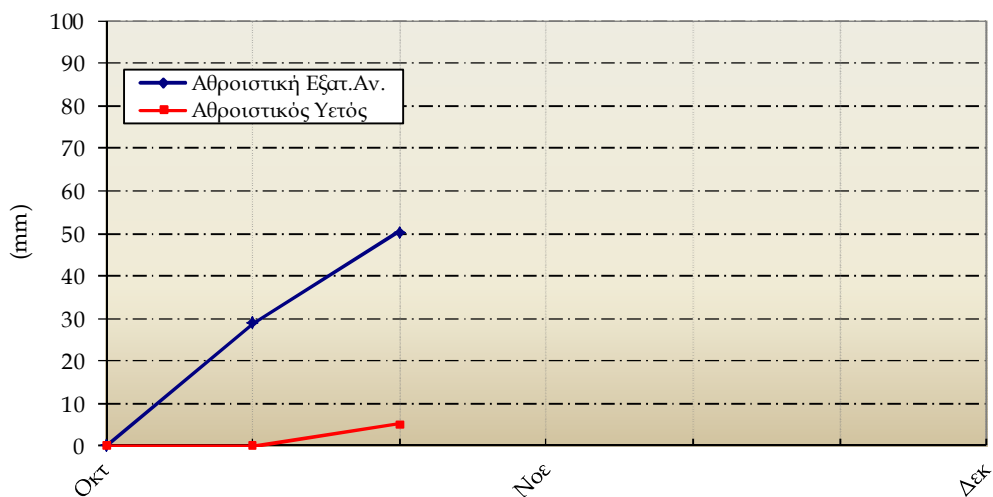
Δικτυακές Διευθύνσεις ΕΜΥ
www.hnms.gr
www.emy.gov.gr
www.meteo.gov.gr
www.meteohellas.gr

Αλεξανδρούπολη

2ο Δεκαήμερο (11-20/10/2023)		11	12	13	14	15	16	17	18	19	20	Μέσος Όρος ή Αθροισμα	Τιμή Προηγούμ. Έτους	Μέσος Όρος Παρελθ. Ετών
Θερμοκρασία	Μέγιστη	22.4	24.0	23.0	27.6	22.6	21.0	19.2	19.4	20.0	23.2	22.2	21.5	21.1
	Ελάχιστη	14.6	11.0	8.8	10.2	10.4	12.4	12.0	13.8	7.4	15.6	11.6	11.5	11.5
Σχετική Υγρασία	Μέγιστη	72	82	85	85	92	86	89	91	91	87	86	85	89
	Ελάχιστη	34	51	54	30	68	36	48	55	55	67	50	43	53
Θερμοκρασία Εδάφους 10 cm	06 UTC	20.6	19.4	19.0	19.4	19.8	20.6	16.6	17.6	15.4	18.0	18.6	17.4	14.5
	12 UTC	25.2	25.0	25.0	25.0	24.4	20.7	19.6	19.4	19.4	21.0	22.5	20.3	18.6
Ηλιοφάνεια		10.1	10.0	9.4	9.7	9.2	0.5	4.9	0.9	5.3	5.7	6.6	7.4	4.4
Υετός							2.3		2.8			5.1	3.4	12.2
Εξάτμιση		3.5	6.0	3.2	4.8	3.0	0.0	3.6	2.2	2.5	2.5	31.3	38.4	37.3
Βαθμοί Αναπτύξεως	5	13.5	12.5	10.9	13.9	11.5	11.7	10.6	11.6	8.7	14.4	119.3	115.0	101.5
	10	8.5	7.5	5.9	8.9	6.5	6.7	5.6	6.6	3.7	9.4	69.3	65.0	57.1

2ο Δεκαήμερο (11-20/10/2023)	Τιμή Προηγούμ. Έτους	Μέσος Όρος Παρελθ. Ετών	
Εξατμισοδιαπονή Αναφοράς	21.4	25.4	16.8
Διαφορά Υετού - Εξατμ/πνοής Αναφοράς	-16.3	-22.0	-4.6
Αριθμός Βροχερών Ημερών	2.0	1.0	1.8
Αριθμός Ημερών χωρίς Υετό	17.0	10.0	-

Διάγραμμα Αθροιστικού Υετού και Αθροιστικής Εξατμισοδιαπονή Αναφοράς



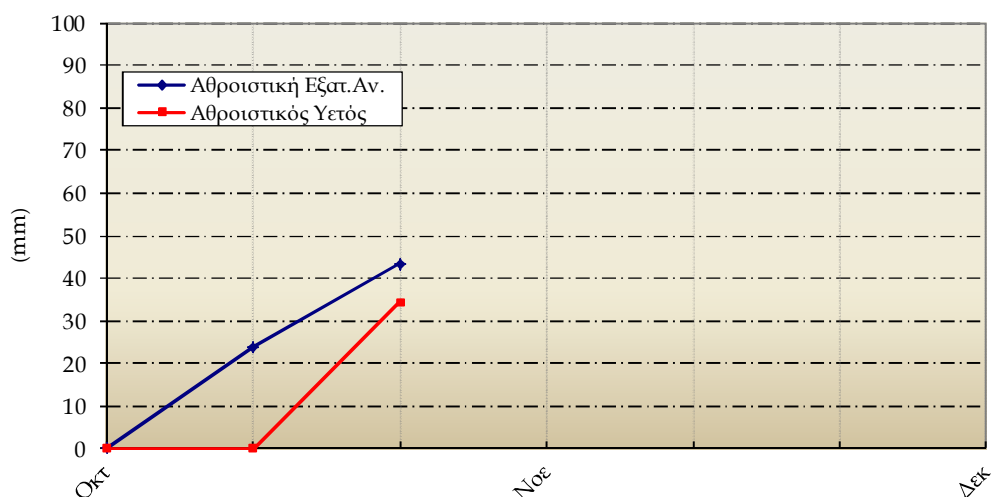
Ανδραβίδα

2ο Δεκαήμερο (11-20/10/2023)		11	12	13	14	15	16	17	18	19	20	Μέσος Όρος ή Αθροισμα	Τιμή Προηγούμ. Έτους	Μέσος Όρος Παρελθ. Ετών
Θερμοκρασία	Μέγιστη	29.0	26.4	25.4	25.6	27.4	27.1	25.8	24.2	25.8	26.8	26.4	24.4	24.4
	Ελάχιστη	14.8	13.4	12.0	15.4	16.0	16.7	14.3	15.8	14.9	15.8	14.9	12.7	13.7
Σχετική Υγρασία	Μέγιστη	95	80	94	95	95	98	98	99	98	98	95	93	92
	Ελάχιστη	34	35	55	59	51	53	62	60	55	48	51	45	49
Θερμοκρασία Εδάφους 10 cm	06 UTC	-	-	-	-	-	-	-	-	-	-	-	-	18.8
	12 UTC	-	-	-	-	-	-	-	-	-	-	-	-	22.2
Ηλιοφάνεια		8.9	9.9	9.8	6.8	9.3	7.7	3.2	9.4	8.4	9.2	8.3	8.0	4.9
Υετός									34.4			34.4	58.8	29.0
Εξάτμιση		-	-	-	-	-	-	-	-	-	-	-	-	69.7
Βαθμοί Αναπτύξεως	5	16.9	14.9	13.7	15.5	16.7	16.9	15.1	15.0	15.4	16.3	156.3	135.4	117.7
	10	11.9	9.9	8.7	10.5	11.7	11.9	10.1	10.0	10.4	11.3	106.3	85.4	75.7

2ο Δεκαήμερο (11-20/10/2023)	Τιμή Προηγούμ. Έτους	Μέσος Όρος Παρελθ. Ετών	
Εξατμισοδιαπονή Αναφοράς	19.6	18.3	22.4
Διαφορά Υετού - Εξατμ/πνοής Αναφοράς	14.8	40.5	6.6
Αριθμός Βροχερών Ημερών	1.0	3.0	2.0
Αριθμός Ημερών χωρίς Υετό	20.0	4.0	-

Τα κενά στους πίνακες οφείλονται σε έλλειψη των σχετικών παρατηρήσεων

Διάγραμμα Αθροιστικού Υετού και Αθροιστικής Εξατμισοδιαπονή Αναφοράς



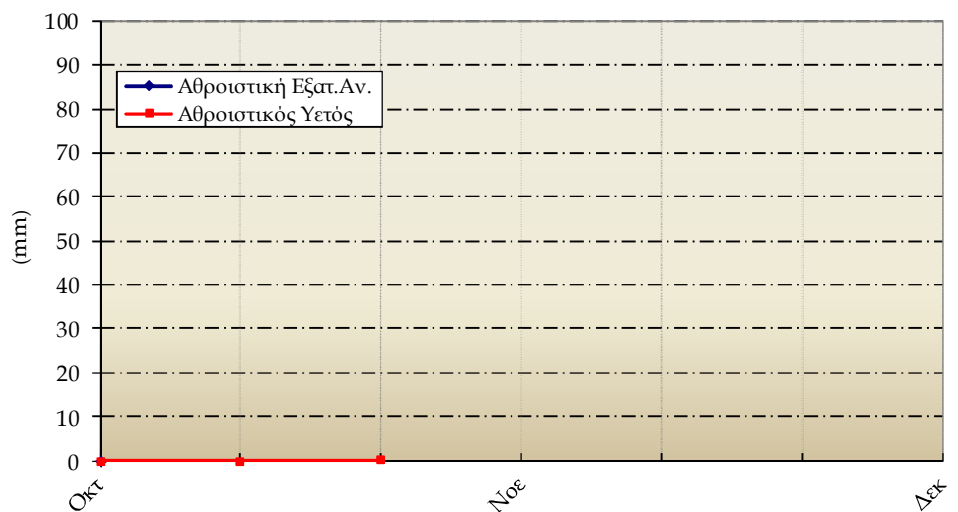
Ηράκλειο

2ο Δεκαήμερο (11-20/10/2023)		11	12	13	14	15	16	17	18	19	20	Μέσος Όρος ή Αθροισμα	Τιμή Προηγούμ. Ετους	Μέσος Όρος Παρελθ. Ετών
Θερμοκρασία	Μέγιστη	24.0	22.8	24.0	23.4	26.0	25.8	23.4	27.0	23.6	26.0	24.6	22.0	24.7
	Ελάχιστη	21.4	20.2	16.6	15.6	15.4	18.6	18.8	17.4	19.8	17.4	18.1	17.8	17.8
Σχετική Υγρασία	Μέγιστη	77	69	88	85	82	91	92	89	88	88	85	86	85
	Ελάχιστη	46	59	53	63	41	49	66	32	67	62	54	68	58
Θερμοκρασία Εδάφους 10 cm	06 UTC	-	-	-	-	-	-	-	-	-	-	-	-	-
	12 UTC	-	-	-	-	-	-	-	-	-	-	-	-	-
Ηλιοφάνεια		9.0	7.4	8.1	9.5	9.5	9.8	9.1	7.9	8.4	10.0	8.9	5.0	4.7
Υετός										0.1		0.1	143.3	23.2
Εξάτμιση		6.3	4.2	2.4	4.4	2.9	4.9	4.0	3.1	3.3	2.7	38.2	-	47.1
Βαθμοί Αναπτώξεως	5	17.7	16.5	15.3	14.5	15.7	17.2	16.1	17.2	16.7	16.7	163.6	149.0	154.9
	10	12.7	11.5	10.3	9.5	10.7	12.2	11.1	12.2	11.7	11.7	113.6	99.0	107.0

2ο Δεκαήμερο (11-20/10/2023)	Τιμή Προηγούμ. Ετους	Μέσος Όρος Παρελθ. Ετών
Εξατμισοδιαπονή Αναφοράς	-	-
Διαφορά Υετού - Εξατμ/πνοής Αναφοράς	-	-
Αριθμός Βροχερών Ημερών	1.0	3.0
Αριθμός Ημερών χωρίς Υετό	18.0	3.0

Τα κενά στους πίνακες και στο διάγραμμα οφείλονται σε έλλειψη των σχετικών παρατηρήσεων

Διάγραμμα Αθροιστικού Υετού και Αθροιστικής Εξατμισοδιαπονή Αναφοράς



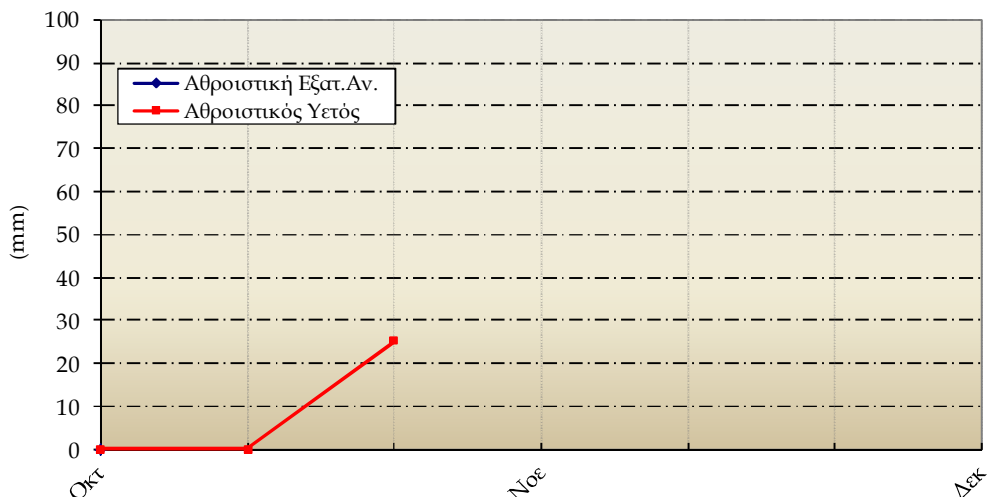
Ιωάννινα

2ο Δεκαήμερο (11-20/10/2023)		11	12	13	14	15	16	17	18	19	20	Μέσος Όρος ή Άθροισμα	Τιμή Προηγούμ. Έτους	Μέσος Όρος Παρελθ. Ετών
Θερμοκρασία	Μέγιστη	25.1	25.7	26.8	26.0	25.5	24.2	19.0	22.3	22.8	25.6	24.3	21.4	21.0
	Ελάχιστη	13.5	7.5	6.1	9.0	7.1	9.6	14.9	14.2	8.6	9.3	10.0	9.3	8.8
Σχετική Υγρασία	Μέγιστη	95	100	100	100	100	100	100	100	100	100	100	96	96
	Ελάχιστη	32	31	48	42	35	42	76	47	50	42	44	47	52
Θερμοκρασία Εδάφους 10 cm	06 UTC	-	-	-	-	-	-	-	-	-	-	-	-	14.0
	12 UTC	-	-	-	-	-	-	-	-	-	-	-	-	15.4
Ηλιοφάνεια		9.7	9.8	9.0	7.6	7.7	6.7	0.0	7.0	7.9	7.6	7.3	6.3	3.7
Υετός							1.7	18.9	4.5			25.1	27.5	42.3
Εξάτμιση		-	-	-	-	-	-	-	-	-	-	-	-	
Βαθμοί Αναπτώξεως	5	14.3	11.6	11.5	12.5	11.3	11.9	12.0	13.3	10.7	12.5	121.4	103.5	81.9
	10	9.3	6.6	6.5	7.5	6.3	6.9	7.0	8.3	5.7	7.5	71.4	53.5	41.1

2ο Δεκαήμερο (11-20/10/2023)	Τιμή Προηγούμ. Έτους	Μέσος Όρος Παρελθ. Ετών
Εξατμισοδιαπονή Αναφοράς	-	17.3
Διαφορά Υετού - Εξατμ/πνοής Αναφοράς	-	25.0
Αριθμός Βροχερών Ημερών	3.0	2.6
Αριθμός Ημερών χωρίς Υετό	10.0	-

Τα κενά στους πίνακες και στο διάγραμμα οφείλονται σε έλλειψη των σχετικών παρατηρήσεων

Διάγραμμα Αθροιστικού Υετού και Αθροιστικής Εξατμισοδιαπονής Αναφοράς



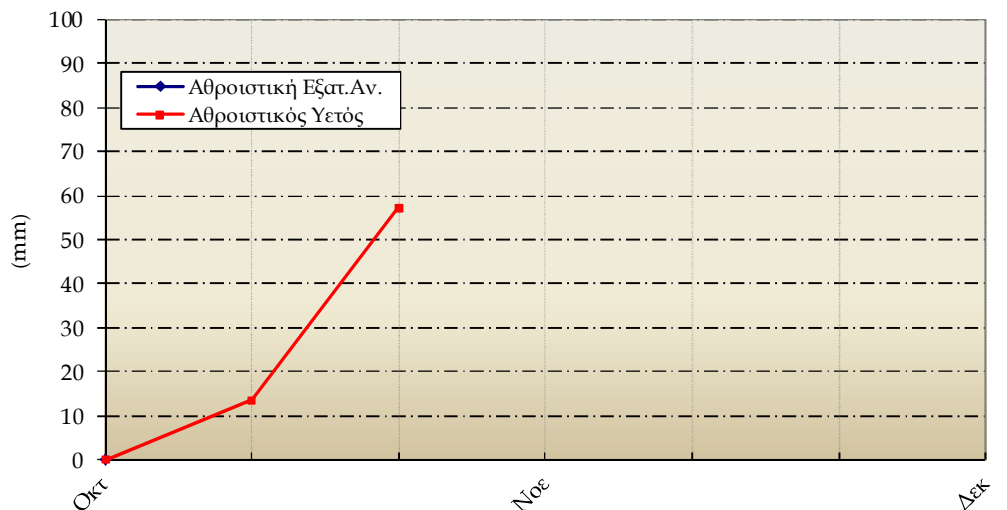
Καθαριότητα

2ο Δεκαήμερο (11-20/10/2023)		11	12	13	14	15	16	17	18	19	20	Μέσος Όρος ή Άθροισμα	Τιμή Προηγούμ. Έτους	Μέσος Όρος Παρελθ. Ετών
Θερμοκρασία	Μέγιστη	29.3	26.2	26.0	26.7	29.3	28.4	25.3	28.0	25.9	25.7	27.1	24.7	25.0
	Ελάχιστη	14.8	13.9	12.2	13.4	14.4	13.4	15.3	15.3	14.2	15.2	14.2	14.0	13.6
Σχετική Υγρασία	Μέγιστη	86	89	96	96	94	96	99	98	96	98	95	92	91
	Ελάχιστη	32	31	38	43	28	43	65	46	43	69	44	47	48
Θερμοκρασία Εδάφους 10 cm	06 UTC	-	-	-	-	-	-	-	-	-	-	-	-	19.3
	12 UTC	-	-	-	-	-	-	-	-	-	-	-	-	21.1
Ηλιοφάνεια		3.9	10.1	9.6	8.5	9.4	9.1	4.1	6.8	8.2	9.2	7.9	7.7	5.7
Υετός								9.9	33.6			43.5	31.6	20.6
Εξάτμιση		-	-	-	-	-	-	-	-	-	-	-	-	45.0
Βαθμοί Αναπτύξεως	5	17.1	15.1	14.1	15.1	16.9	15.9	15.3	16.7	15.1	15.5	156.5	144.0	127.9
	10	12.1	10.1	9.1	10.1	11.9	10.9	10.3	11.7	10.1	10.5	106.5	94.0	82.8

2ο Δεκαήμερο (11-20/10/2023)	Τιμή Προηγούμ. Έτους	Μέσος Όρος Παρελθ. Ετών
Εξατμισοδιαπονή Αναφοράς	-	19.1
Διαφορά Υετού - Εξατμ/πνοής Αναφοράς	-	1.5
Αριθμός Βροχερών Ημερών	2.0	2.4
Αριθμός Ημερών χωρίς Υετό	9.0	-

Τα κενά στους πίνακες και στο διάγραμμα οφείλονται σε έλλειψη των σχετικών παρατηρήσεων

Διάγραμμα Αθροιστικού Υετού και Αθροιστικής Εξατμισοδιαπονής Αναφοράς

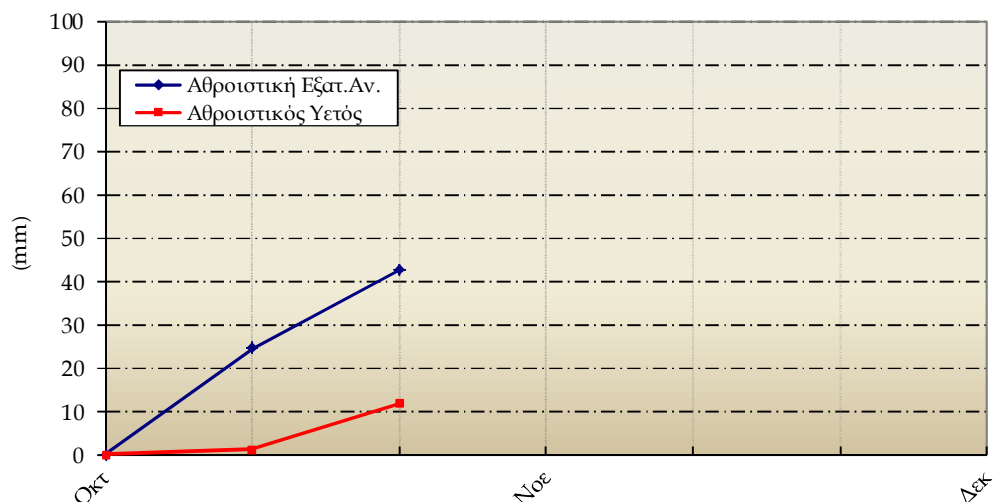


Λάβρα

2ο Δεκαήμερο (11-20/10/2023)		11	12	13	14	15	16	17	18	19	20	Μέσος Όρος ή Άθροισμα	Τιμή Προηγούμ. Ετους	Μέσος Όρος Παρελθ. Ετών
Θερμοκρασία	Μέγιστη	22.6	24.6	26.4	26.6	27.0	23.0	18.0	18.2	22.6	27.2	23.6	22.1	23.1
	Ελάχιστη	15.4	11.4	8.6	12.5	10.6	11.2	14.6	13.0	13.6	10.5	12.1	10.6	11.1
Σχετική Υγρασία	Μέγιστη	100	100	100	100	100	100	100	100	100	100	100	96	93
	Ελάχιστη	75	42	42	38	33	42	75	78	57	46	53	41	44
Θερμοκρασία Εδάφους 10 cm	06 UTC	-	-	-	-	-	-	-	-	-	-	-	19.0	17.7
	12 UTC	-	-	-	-	-	-	-	-	-	-	-	20.0	18.6
Ηλιοφάνεια		0.1	8.3	8.8	7.5	8.6	6.1	0.0	0.0	6.3	7.7	5.3	4.6	3.5
Υετός		0.1						6.0	4.5			10.6	13.1	16.7
Εξάτμιση		-	-	-	-	-	-	-	-	-	-	-	37.5	34.8
Βαθμοί Αναπτύξεως	5	14.0	13.0	12.5	14.6	13.8	12.1	11.3	10.6	13.1	13.9	128.8	113.2	111.4
	10	9.0	8.0	7.5	9.6	8.8	7.1	6.3	5.6	8.1	8.9	78.8	63.2	65.2

2ο Δεκαήμερο (11-20/10/2023)	Τιμή Προηγούμ. Ετους	Μέσος Όρος Παρελθ. Ετών	
Εξατμισοδιαπονή Αναφοράς	17.9	19.9	16.7
Διαφορά Υετού - Εξατμ/πνοής Αναφοράς	-7.3	-6.8	0.0
Αριθμός Βροχερών Ημερών	3.0	1.0	2.2
Αριθμός Ημερών χωρίς Υετό	7.0	37.0	-

Διάγραμμα Αθροιστικού Υετού και Αθροιστικής Εξατμισοδιαπονή Αναφοράς



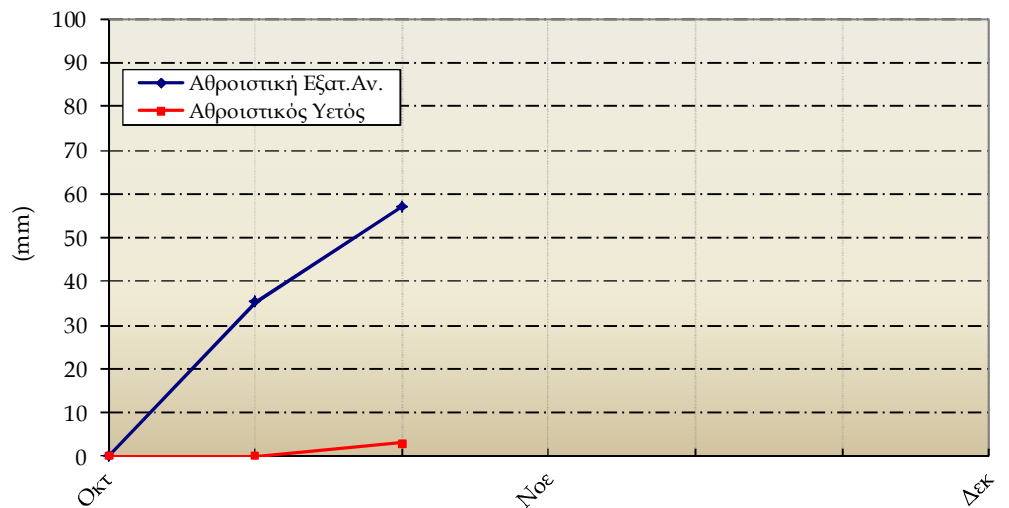
Μίκρα

2ο Δεκαήμερο (11-20/10/2023)		11	12	13	14	15	16	17	18	19	20	Μέσος Όρος η Αθροίσμα	Τιμή Προηγούμ. Ετους	Μέσος Όρος Παρελθ. Ετών
Θερμοκρασία	Μέγιστη	23.6	23.3	25.8	27.4	26.0	22.0	17.8	17.4	21.9	23.0	22.8	21.7	21.7
	Ελάχιστη	15.3	12.0	11.6	13.0	12.7	14.5	14.0	13.3	14.9	16.8	13.8	11.6	12.9
Σχετική Υγρασία	Μέγιστη	83	88	94	98	75	76	100	100	100	100	91	95	84
	Ελάχιστη	52	49	43	33	44	34	55	74	58	66	51	48	49
Θερμοκρασία Εδάφους 10 cm	06 UTC	21.2	20.2	18.8	20.0	19.8	20.2	20.0	18.4	18.6	19.2	19.6	18.1	17.2
	12 UTC	23.0	25.0	24.4	23.8	23.2	20.6	20.0	19.8	20.0	21.4	22.1	20.2	20.1
Ηλιοφάνεια		4.5	9.8	9.7	9.2	9.9	6.6	0.0	0.9	5.0	7.5	6.3	6.1	4.1
Υετός							0.0	1.3	1.3	0.4		3.0	3.5	11.3
Εξάτμιση		-	-	-	-	-	-	-	-	-	-	-	-	37.6
Βαθμοί Αναπτύξεως	5	14.5	12.7	13.7	15.2	14.4	13.3	10.9	10.4	13.4	14.9	133.2	116.4	115.0
	10	9.5	7.7	8.7	10.2	9.4	8.3	5.9	5.4	8.4	9.9	83.2	66.4	68.2

2ο Δεκαήμερο (11-20/10/2023)	Τιμή Προηγούμ. Ετους	Μέσος Όρος Παρελθ. Ετών	
Εξατμισοδιαπονή Αναφοράς	21.7	21.1	17.0
Διαφορά Υετού - Εξατμ/πνοής Αναφοράς	-18.7	-17.6	-5.7
Αριθμός Βροχερών Ημερών	3.0	3.0	1.9
Αριθμός Ημερών χωρίς Υετό	25.0	7.0	-

Τα κενά στους πίνακες οφείλονται σε έλλειψη των σχετικών παρατηρήσεων

Διάγραμμα Αθροιστικού Υετού και Αθροιστικής Εξατμισοδιαπονή Αναφοράς



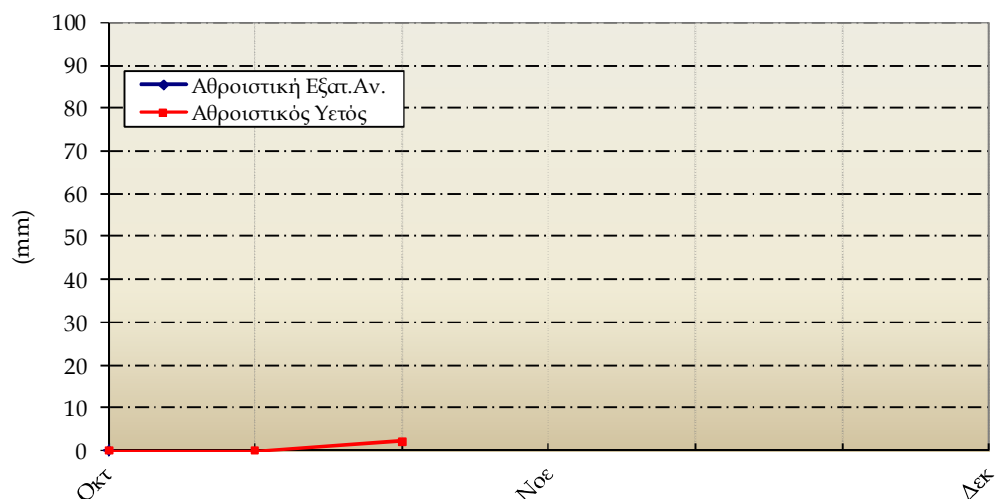
Ταράγγρα

2ο Δεκαήμερο (11-20/10/2023)		11	12	13	14	15	16	17	18	19	20	Μέσος Όρος η Αθροισμα	Τιμή Προηγούμ. Ετους	Μέσος Όρος Παρελθ. Ετών
Θερμοκρασία	Μέγιστη	21.7	21.4	25.5	26.4	25.6	19.1	21.2	20.4	19.4	28.4	22.9	20.8	22.9
	Ελάχιστη	13.1	15.4	9.4	12.0	10.6	14.5	15.3	15.2	13.2	11.5	13.0	12.8	12.9
Σχετική Υγρασία	Μέγιστη	97	82	95	95	95	95	98	98	96	98	95	79	92
	Ελάχιστη	42	40	34	84	42	56	51	62	66	42	52	44	44
Θερμοκρασία Εδάφους 10 cm	06 UTC	-	-	-	-	-	-	-	-	-	-	-	-	-
	12 UTC	-	-	-	-	-	-	-	-	-	-	-	-	-
Ηλιοφάνεια		6.1	9.8	10.3	8.6	8.9	7.2	7.8	0.8	8.2	8.3	7.6	5.7	4.9
Υετός		0.0							2.1			2.1	9.4	11.1
Εξάτμιση		-	-	-	-	-	-	-	-	-	-	-	-	35.9
Βαθμοί Αναπτύξεως	5	12.4	13.4	12.5	14.2	13.1	11.8	13.3	12.8	11.3	15.0	129.7	118.3	111.6
	10	7.4	8.4	7.5	9.2	8.1	6.8	8.3	7.8	6.3	10.0	79.7	68.3	68.6

2ο Δεκαήμερο (11-20/10/2023)	Τιμή Προηγούμ. Ετους	Μέσος Όρος Παρελθ. Ετών
Εξατμισοδιαπονή Αναφοράς	-	-
Διαφορά Υετού - Εξατμ/πνοής Αναφοράς	-	-
Αριθμός Βροχερών Ημερών	1.0	2.0
Αριθμός Ημερών χωρίς Υετό	19.0	16.0

Τα κενά στους πίνακες και στο διάγραμμα οφείλονται σε έλλειψη των σχετικών παρατηρήσεων

Διάγραμμα Αθροιστικού Υετού και Αθροιστικής Εξατμισοδιαπονή Αναφοράς



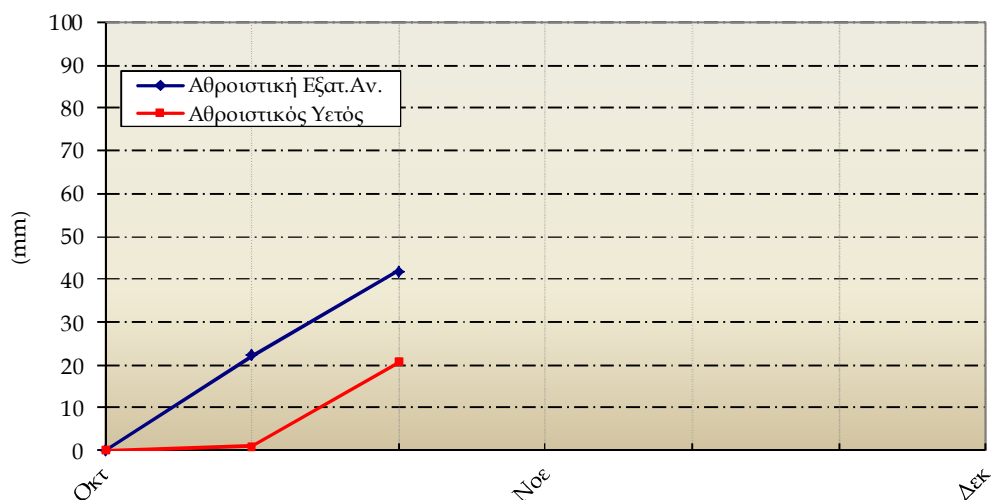
Τρίτολη

2ο Δεκαήμερο (11-20/10/2023)		11	12	13	14	15	16	17	18	19	20	Μέσος Όρος ή Αθροισμα	Τιμή Προηγούμ. Ετους	Μέσος Όρος Παρελθ. Ετών
Θερμοκρασία	Μέγιστη	20.8	22.1	24.3	25.8	25.1	26.2	22.7	22.4	23.2	27.7	24.0	20.2	21.6
	Ελάχιστη	10.2	7.4	3.7	5.5	6.8	7.3	10.2	11.4	13.5	8.5	8.4	9.5	7.9
Σχετική Υγρασία	Μέγιστη	87	98	99	97	98	97	99	99	99	99	97	94	95
	Ελάχιστη	43	34	21	24	32	30	47	45	44	17	34	43	44
Θερμοκρασία Εδάφους 10 cm	06 UTC	-	-	-	-	-	-	-	-	-	-	-	-	13.2
	12 UTC	-	-	-	-	-	-	-	-	-	-	-	-	17.6
Ηλιοφάνεια		5.1	9.5	9.0	5.9	8.5	7.7	6.7	7.7	7.6	8.6	7.6	6.2	4.2
Υετός			0.0				0.0		19.7			19.7	32.9	17.6
Εξάτμιση		-	-	-	-	-	-	-	-	-	-	-	-	31.5
Βαθμοί Αναπτώξεως	5	10.5	9.8	9.0	10.7	11.0	11.8	11.5	11.9	13.4	13.1	112.4	98.7	77.2
	10	5.5	4.8	4.0	5.7	6.0	6.8	6.5	6.9	8.4	8.1	62.4	48.7	37.6

2ο Δεκαήμερο (11-20/10/2023)	Τιμή Προηγούμ. Ετους	Μέσος Όρος Παρελθ. Ετών	
Εξατμισοδιαπονή Αναφοράς	19.7	19.5	14.8
Διαφορά Υετού - Εξατμ/πνοής Αναφοράς	0.0	13.4	2.8
Αριθμός Βροχερών Ημερών	1.0	3.0	2.4
Αριθμός Ημερών χωρίς Υετό	16.0	14.0	

Τα κενά στους πίνακες οφείλονται σε έλλειψη των σχετικών παρατηρήσεων

Διάγραμμα Αθροιστικού Υετού και Αθροιστικής Εξατμισοδιαπονή Αναφοράς





◆ Υπόμνημα

Εξατμισοδιαπνοή Αναφοράς ΕΤ₀ (mm):

υπολογίστηκε με τη μέθοδο FAO Penman-Montieth

$$ET_0 = \frac{0.408 \cdot \Delta \cdot (R_n - G) + \gamma \cdot \frac{900}{T + 273} \cdot u_2 \cdot (e_s - e_a)}{\Delta + \gamma \cdot (1 + 0.34 \cdot u_2)}$$

με δεκαήμερο βήμα.

Η R_n εκτιμήθηκε από τις μετρήσεις ηλιοφάνειας και η G θεωρήθηκε ίση με 0.

Βαθμοί Αναπτύξεως: Βαθμοί κατά τους οποίους η μέση θερμοκρασία υπερβαίνει τη βάση των 5 ή 10 °C.

Αριθμός Βροχερών Ημερών: Αριθμός ημερών με υετό τουλάχιστον 0.1 mm.

Αριθμός Ημερών χωρίς Υετό: Πόσες μέρες καταγράφηκαν χωρίς υετό από την τελευταία βροχερή ημέρα.

Μέσος Όρος Παρελθόντων Ετών 1991-2020 (Εξάτμιση, Εξατμισοδιαπνοή Αναφοράς, Μέγιστη και Ελάχιστη Σχ. Υγρασία 2005-2020)

Ώρες UTC (Universal Time coordinates) στην Ελλάδα

- ◆ Χειμώνας : ώρα UTC= τοπική ώρα -2
- ◆ Καλοκαίρι : ώρα UTC= τοπική ώρα -3

Μονάδες Μέτρησης

- ◆ Θερμοκρασία : °C
- ◆ Σχετική Υγρασία : %
- ◆ Θερμοκρασία Εδάφους: °C
- ◆ Ηλιοφάνεια : ώρες
- ◆ Υετός : mm
- ◆ Εξάτμιση (Pan) : mm
- ◆ Βαθμοί Αναπτύξεως: °C

© ΕΘΝΙΚΗ ΜΕΤΕΩΡΟΛΟΓΙΚΗ ΥΠΗΡΕΣΙΑ

Απαγορεύεται η αναπαραγωγή χωρίς έγγραφη άδεια

Ελ. Βενιζέλου 14, Τ.Κ 16777

Ελληνικό, Αθήνα



ΕΘΝΙΚΗ
ΜΕΤΕΩΡΟΛΟΓΙΚΗ
ΥΠΗΡΕΣΙΑ

HELLENIC NATIONAL METEOROLOGICAL SERVICE

Διεύθυνση Κλιματολογίας - Εφαρμογών

Επιμέλεια Τεύχους:

Παπακρίβου Αναστασία

anastasia.papakrivou@hnms.gr

Το παρόν δελτίο σχεδιάστηκε και υλοποιήθηκε με την υποστήριξη του Τομέα Διαχείρισης Υδατικών Πόρων του Γεωπονικού Πανεπιστημίου Αθηνών