



ΑΓΡΟΜΕΤΕΩΡΟΛΟΓΙΚΟ ΔΕΛΤΙΟ

Οκτώβριος 2023
3ο Δεκαήμερο

- Θερμοκρασία
- Σχετική Υγρασία
- Θερμοκρασία Εδάφους
- Ηλιοφάνεια
- Υετός
- Εξάτμιση
- Βαθμοί Αναπτύξεως
- Εξατμισοδιαπνοή Αναφοράς
- Αθροιστική Βροχόπτωση από την αρχή της υγρής περιόδου
- Αθροιστική Εξατμισοδιαπνοή Αναφοράς
- Αριθμός Ημερών χωρίς Υετό



Εθνική Μετεωρολογική Υπηρεσία
Διεύθυνση Κλιματολογίας - Εφαρμογών
Ελ.Βενιζέλου 14, Τ.Κ 16777
Ελληνικό, Αθήνα

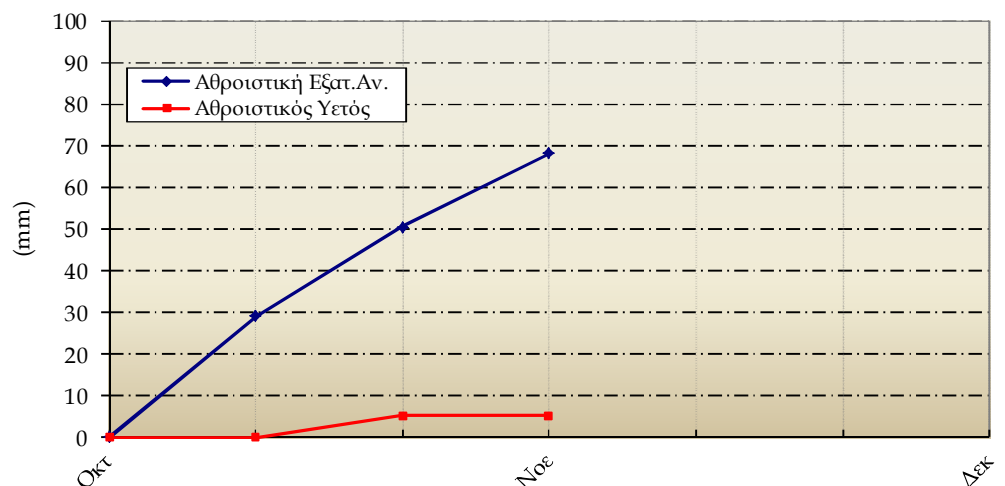
Δικτυακές Διευθύνσεις ΕΜΥ
www.hnms.gr
www.emy.gov.gr
www.meteo.gov.gr
www.meteohellas.gr

Αλεξανδρούπολη

3ο Δεκαήμερο (21-31/10/2023)		21	22	23	24	25	26	27	28	29	30	31	Μέσος Όρος ή Άθροισμα	Τιμή Προηγούμ. Έτους	Μέσος Όρος Παρελθ. Ετών
Θερμοκρασία	Μέγιστη	25.0	25.0	22.6	22.2	23.0	24.2	23.4	25.2	25.8	27.0	22.4	24.2	22.7	18.7
	Ελάχιστη	19.0	16.0	13.0	17.0	13.0	17.2	17.6	16.0	16.8	14.2	10.6	15.5	8.7	9.4
Σχετική Υγρασία	Μέγιστη	88	92	96	96	94	94	96	96	96	93	95	94	90	89
	Ελάχιστη	64	52	78	74	75	69	80	71	53	50	70	67	40	54
Θερμοκρασία Εδάφους 10 cm	06 UTC	19.6	20.0	19.4	20.4	20.0	20.6	21.0	20.6	20.7	20.2	19.0	20.1	16.4	13.1
	12 UTC	21.6	23.8	22.4	22.2	22.4	23.4	23.6	25.2	25.2	25.4	23.4	23.5	19.3	16.2
Ηλιοφάνεια		8.7	7.0	4.1	5.3	0.0	3.9	3.4	8.4	8.3	8.6	7.2	5.9	8.4	4.2
Υετός															15.9
Εξάτμιση		2.8	3.7	1.0	1.0	8.2	1.5	1.0	4.0	2.2	3.6	2.5	31.5	33.6	35.8
Βαθμοί Αναπτώξεως	5	17.0	15.5	12.8	14.6	13.0	15.7	15.5	15.6	16.3	15.6	11.5	163.1	117.8	89.0
	10	12.0	10.5	7.8	9.6	8.0	10.7	10.5	10.6	11.3	10.6	6.5	108.1	62.8	41.8

3ο Δεκαήμερο (21-31/10/2023)	Τιμή Προηγούμ. Έτους	Μέσος Όρος Παρελθ. Ετών
Εξατμισοδιαπονή Αναφοράς	17.8	20.2
Διαφορά Υετού - Εξατμ/πνοής Αναφοράς	-17.8	-20.2
Αριθμός Βροχερών Ημερών	0.0	0.0
Αριθμός Ημερών χωρίς Υετό	13.0	16.0

Διάγραμμα Αθροιστικού Υετού και Αθροιστικής Εξατμισοδιαπονή Αναφοράς

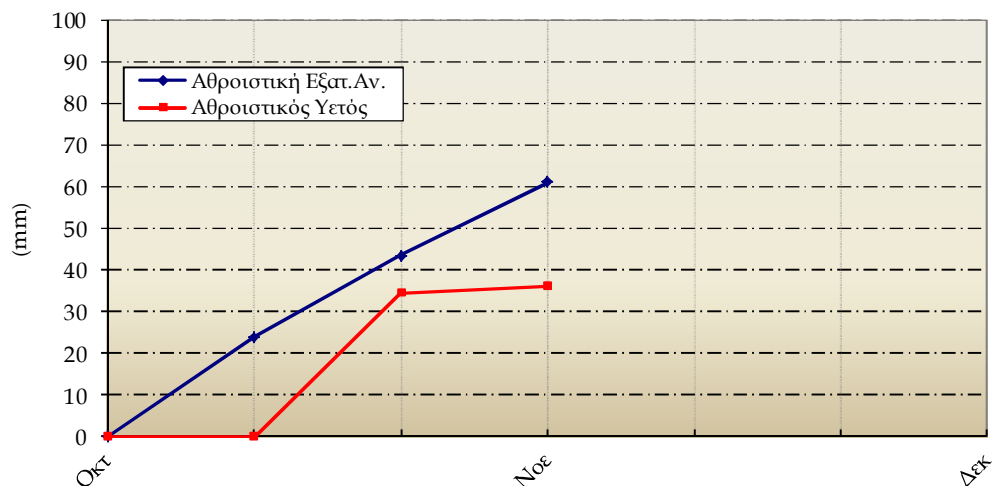


3ο Δεκαήμερο (21-31/10/2023)		21	22	23	24	25	26	27	28	29	30	31	Μέσος Όρος ή Άθροισμα	Τιμή Προηγούμ. Έτους	Μέσος Όρος Παρελθ. Ετών
Θερμοκρασία	Μέγιστη	27.6	29.8	26.7	26.2	25.2	23.4	25.6	26.8	25.6	25.4	24.6	26.1	24.8	22.5
	Ελάχιστη	13.9	17.9	17.6	14.1	15.8	17.2	15.8	18.4	16.1	13.5	14.6	15.9	10.1	12.2
Σχετική Υγρασία	Μέγιστη	94	88	99	98	89	99	99	99	99	99	97	96	95	92
	Ελάχιστη	39	34	55	55	56	62	60	62	55	60	60	54	45	50
Θερμοκρασία Εδάφους 10 cm	06 UTC	-	-	-	-	-	-	-	-	-	-	-	-	-	17.2
	12 UTC	-	-	-	-	-	-	-	-	-	-	-	-	-	20.2
Ηλιοφάνεια		3.7	5.4	8.2	8.5	2.2	2.8	9.6	9.3	9.4	9.2	8.0	6.9	8.6	4.7
Υετός							1.7						1.7		18.7
Εξάτμιση		-	-	-	-	-	-	-	-	-	-	-	-	-	48.5
Βαθμοί Αναπτύξεως	5	15.8	18.9	17.2	15.2	15.5	15.3	15.7	17.6	15.9	14.5	14.6	175.9	137.2	111.5
	10	10.8	13.9	12.2	10.2	10.5	10.3	10.7	12.6	10.9	9.5	9.6	120.9	82.2	65.8

3ο Δεκαήμερο (21-31/10/2023)	Τιμή Προηγούμ. Έτους	Μέσος Όρος Παρελθ. Ετών	
Εξατμισοδιαπονή Αναφοράς	17.8	16.8	17.7
Διαφορά Υετού - Εξατμ/πνοής Αναφοράς	-16.1	-16.8	1.0
Αριθμός Βροχερών Ημερών	1.0	0.0	2.1
Αριθμός Ημερών χωρίς Υετό	7.0	16.0	-

Τα κενά στους πίνακες οφείλονται σε έλλειψη των σχετικών παρατηρήσεων

Διάγραμμα Αθροιστικού Υετού και Αθροιστικής Εξατμισοδιαπονή Αναφοράς

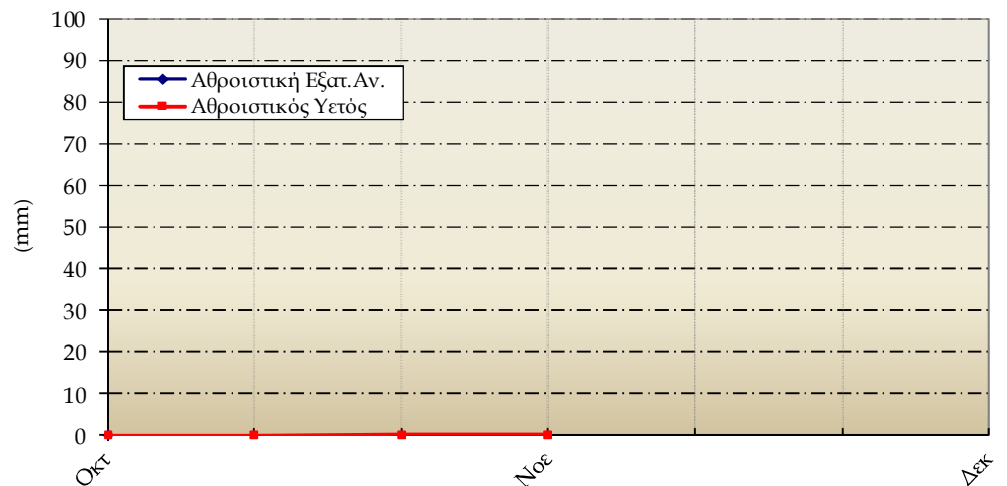


3ο Δεκαήμερο (21-31/10/2023)		21	22	23	24	25	26	27	28	29	30	31	Μέσος Όρος ή Αθροισμα	Τμή Προηγούμ. Ετους	Μέσος Όρος Παρελθ. Ετών
Θερμοκρασία	Μέγιστη	28.6	26.4	25.4	24.4	25.2	26.0	28.6	27.0	25.0	24.6	24.2	25.9	21.9	22.7
	Ελάχιστη	20.0	20.0	17.8	18.4	15.2	19.0	19.8	18.4	18.8	18.0	17.0	18.4	15.9	16.2
Σχετική Υγρασία	Μέγιστη	81	87	92	94	91	73	91	87	92	92	94	89	85	86
	Ελάχιστη	48	60	61	70	62	48	40	52	68	71	57	58	61	61
Θερμοκρασία Εδάφους 10 cm	06 UTC	-	-	-	-	-	-	-	-	-	-	-	-	-	-
	12 UTC	-	-	-	-	-	-	-	-	-	-	-	-	-	-
Ηλιοφάνεια		9.8	9.1	9.2	8.9	7.7	1.6	9.0	9.0	8.2	7.4	8.6	8.0	8.6	4.1
Υετός															36.2
Εξάτμιση		4.0	2.4	1.2	3.0	1.1	3.8	3.7	2.4	2.2	2.7	2.3	28.8	36.0	44.0
Βαθμοί Αναπτύξεως	5	19.3	18.2	16.6	16.4	15.2	17.5	19.2	17.7	16.9	16.3	15.6	188.9	152.5	152.3
	10	14.3	13.2	11.6	11.4	10.2	12.5	14.2	12.7	11.9	11.3	10.6	133.9	97.5	99.3

3ο Δεκαήμερο (21-31/10/2023)	Τμή Προηγούμ. Ετους	Μέσος Όρος Παρελθ. Ετών
Εξατμισοδιαπονή Αναφοράς	-	-
Διαφορά Υετού - Εξατμ/πνοής Αναφοράς	-	-
Αριθμός Βροχερών Ημερών	0.0	0.0
Αριθμός Ημερών χωρίς Υετό	12.0	14.0

Τα κενά στους πίνακες και στο διάγραμμα οφείλονται σε έλλειψη των σχετικών παρατηρήσεων

Διάγραμμα Αθροιστικού Υετού και Αθροιστικής Εξατμισοδιαπονή Αναφοράς



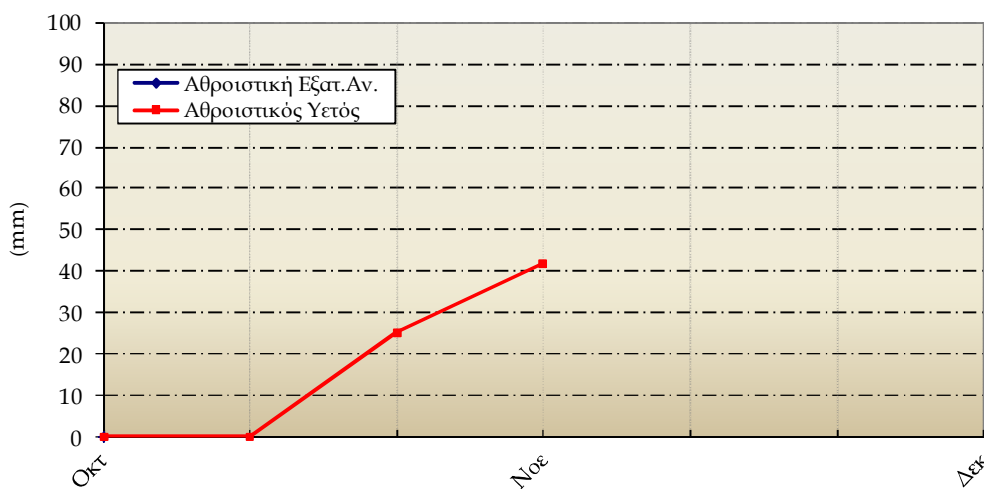
Ιωάννινα

3ο Δεκαήμερο (21-31/10/2023)		21	22	23	24	25	26	27	28	29	30	31	Μέσος Όρος ή Άθροισμα	Τιμή Προηγούμ. Έτους	Μέσος Όρος Παρελθ. Ετών
Θερμοκρασία	Μέγιστη	25.4	23.8	25.7	24.3	22.7	20.4	20.9	22.9	24.0	23.4	23.2	23.3	24.7	19.0
	Ελάχιστη	13.7	17.6	12.7	12.0	10.0	15.0	14.3	15.3	10.2	7.4	5.1	12.1	5.7	7.5
Σχετική Υγρασία	Μέγιστη	81	100	100	100	100	100	100	100	100	100	100	98	94	97
	Ελάχιστη	32	48	56	49	44	37	64	63	61	38	41	48	31	55
Θερμοκρασία Εδάφους 10 cm	06 UTC	-	-	-	-	-	-	-	-	-	-	-	-	-	12.4
	12 UTC	-	-	-	-	-	-	-	-	-	-	-	-	-	13.5
Ηλιοφάνεια		2.5	3.8	8.3	4.8	3.3	4.1	0.8	3.7	5.2	6.7	5.6	4.4	9.0	3.1
Υετός			0.0			0.1	3.7	0.0	12.8			0.0	16.6		32.9
Εξάτμιση		-	-	-	-	-	-	-	-	-	-	-	-	-	
Βαθμοί Αναπτύξεως	5	14.6	15.7	14.2	13.2	11.4	12.7	12.6	14.1	12.1	10.4	9.2	140.0	112.3	72.4
	10	9.6	10.7	9.2	8.2	6.4	7.7	7.6	9.1	7.1	5.4	4.2	85.0	57.3	29.2

3ο Δεκαήμερο (21-31/10/2023)	Τιμή Προηγούμ. Έτους	Μέσος Όρος Παρελθ. Ετών
Εξατμισοδιαπονή Αναφοράς	-	6.1
Διαφορά Υετού - Εξατμ/πνοής Αναφοράς	-	26.8
Αριθμός Βροχερών Ημερών	3.0	3.0
Αριθμός Ημερών χωρίς Υετό	6.0	-

Τα κενά στους πίνακες και στο διάγραμμα οφείλονται σε έλλειψη των σχετικών παρατηρήσεων

Διάγραμμα Αθροιστικού Υετού και Αθροιστικής Εξατμισοδιαπονή Αναφοράς



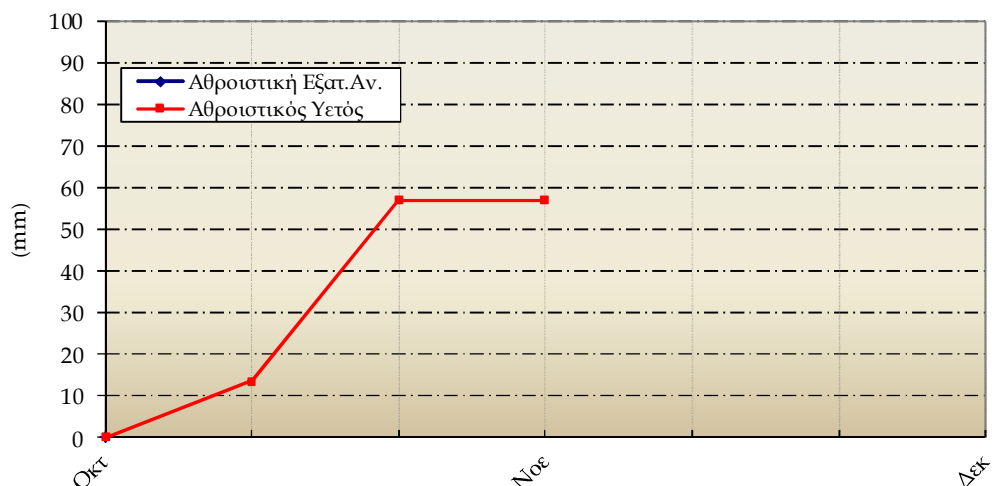
Καθαριότητα

3ο Δεκαήμερο (21-31/10/2023)		21	22	23	24	25	26	27	28	29	30	31	Μέσος Όρος ή Αθροισμα	Τιμή Προηγούμε. Έτους	Μέσος Όρος Παρελθ. Ετών
Θερμοκρασία	Μέγιστη	26.7	27.0	27.5	27.7	26.8	27.1	27.1	27.7	28.0	28.1	26.8	27.3	25.4	23.5
	Ελάχιστη	15.3	16.7	15.9	16.3	14.2	16.9	16.2	15.0	16.1	14.5	13.5	15.5	11.1	12.3
Σχετική Υγρασία	Μέγιστη	97	97	97	95	95	97	98	98	96	95	94	96	91	91
	Ελάχιστη	63	55	44	45	41	52	51	51	47	49	48	50	38	49
Θερμοκρασία Εδάφους 10 cm	06 UTC	-	-	-	-	-	-	-	-	-	-	-	-	-	17.8
	12 UTC	-	-	-	-	-	-	-	-	-	-	-	-	-	19.4
Ηλιοφάνεια		7.3	8.6	9.0	8.9	3.7	4.0	8.0	7.6	7.9	9.1	9.2	7.6	9.4	5.5
Υετός							0.0	0.0					0.0		27.5
Εξάτμιση		-	-	-	-	-	-	-	-	-	-	-	-	-	45.1
Βαθμοί Αναπτύξεως	5	16.0	16.9	16.7	17.0	15.5	17.0	16.7	16.4	17.1	16.3	15.2	180.6	145.9	131.3
	10	11.0	11.9	11.7	12.0	10.5	12.0	11.7	11.4	12.1	11.3	10.2	125.6	90.9	80.0

3ο Δεκαήμερο (21-31/10/2023)	Τιμή Προηγούμε. Έτους	Μέσος Όρος Παρελθ. Ετών
Εξατμισοδιαπονή Αναφοράς	-	14.6
Διαφορά Υετού - Εξατμ/πνοής Αναφοράς	-	12.9
Αριθμός Βροχερών Ημερών	0.0	2.8
Αριθμός Ημερών χωρίς Υετό	13.0	-

Τα κενά στους πίνακες και στο διάγραμμα οφείλονται σε έλλειψη των σχετικών παρατηρήσεων

Διάγραμμα Αθροιστικού Υετού και Αθροιστικής Εξατμισοδιαπονή Αναφοράς

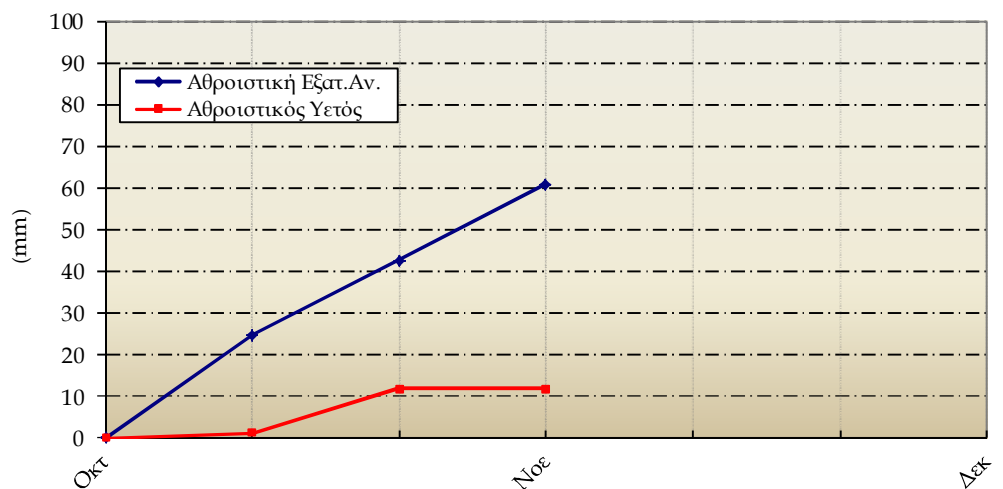


Λόγισσα

3ο Δεκαήμερο (21-31/10/2023)		21	22	23	24	25	26	27	28	29	30	31	Μέσος Όρος ή Αθροισμα	Τιμή Προηγούμ. Έτους	Μέσος Όρος Παρελθ. Ετών
Θερμοκρασία	Μέγιστη	26.9	27.2	28.0	25.8	24.8	22.6	25.6	28.6	27.0	25.2	23.4	25.9	24.6	20.4
	Ελάχιστη	12.0	16.0	13.2	12.2	13.0	12.6	11.4	14.4	13.4	8.6	8.6	12.3	7.8	9.2
Σχετική Υγρασία	Μέγιστη	100	100	100	100	100	100	100	100	100	100	100	100	95	94
	Ελάχιστη	55	61	53	47	47	64	50	42	41	40	51	50	38	50
Θερμοκρασία Εδάφους 10 cm	06 UTC	-	-	-	-	-	-	-	-	-	-	-	-	16.9	15.8
	12 UTC	-	-	-	-	-	-	-	-	-	-	-	-	18.5	16.5
Ηλιοφάνεια		7.1	2.7	5.8	6.7	2.1	4.0	5.4	8.4	8.2	7.9	6.3	5.9	7.4	3.1
Υετός															17.6
Εξάτμιση		-	-	-	-	-	-	-	-	-	-	-	-	-	37.2
Βαθμοί Αναπτύξεως	5	14.5	16.6	15.6	14.0	13.9	12.6	13.5	16.5	15.2	11.9	11.0	155.3	123.3	99.3
	10	9.5	11.6	10.6	9.0	8.9	7.6	8.5	11.5	10.2	6.9	6.0	100.3	68.3	48.9

3ο Δεκαήμερο (21-31/10/2023)	Τιμή Προηγούμ. Έτους	Μέσος Όρος Παρελθ. Ετών	
Εξατμισοδιαπονή Αναφοράς	18.4	21.8	15.6
Διαφορά Υετού - Εξατμ/πνοής Αναφοράς	-18.4	-21.8	2.0
Αριθμός Βροχερών Ημερών	0.0	0.0	2.5
Αριθμός Ημερών χωρίς Υετό	13.0	17.0	-

Διάγραμμα Αθροιστικού Υετού και Αθροιστικής Εξατμισοδιαπονής Αναφοράς



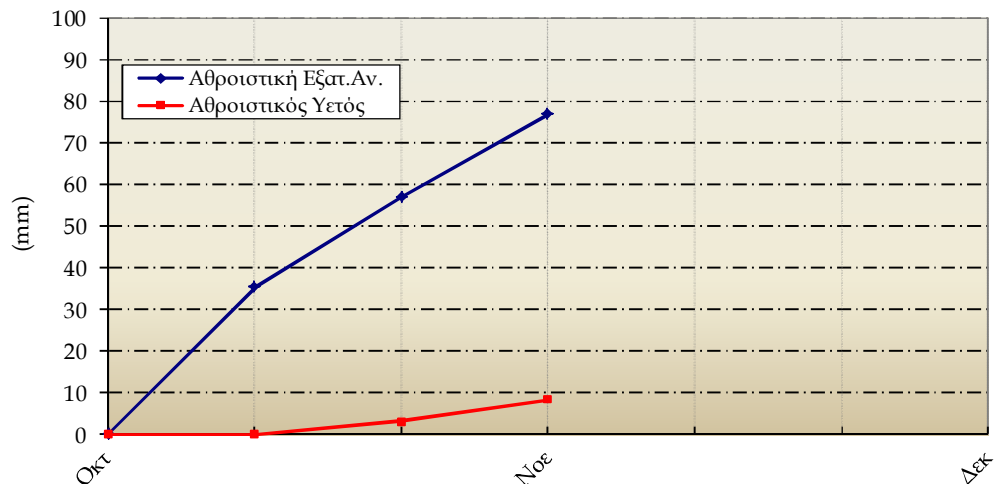
Μίκρα

3ο Δεκαήμερο (21-31/10/2023)		21	22	23	24	25	26	27	28	29	30	31	Μέσος Όρος ή Αθροισμα	Τιμή Προηγούμ. Έτους	Μέσος Όρος Παρελθ. Ετών
Θερμοκρασία	Μέγιστη	23.4	24.1	24.0	25.9	22.0	25.4	25.8	27.6	26.6	24.6	24.0	24.9	22.9	19.4
	Ελάχιστη	13.6	17.6	15.6	14.2	14.3	17.4	14.2	16.4	13.9	11.6	11.2	14.5	10.4	10.9
Σχετική Υγρασία	Μέγιστη	100	100	100	100	100	100	100	100	100	95	100	100	96	86
	Ελάχιστη	71	74	72	45	75	48	52	49	33	40	47	55	50	53
Θερμοκρασία Εδάφους 10 cm	06 UTC	18.8	20.0	20.2	19.4	19.6	20.2	18.8	19.2	19.0	18.0	17.4	19.1	17.0	15.2
	12 UTC	21.0	20.8	23.0	21.8	21.8	22.2	20.8	21.6	21.5	18.5	21.0	21.3	18.3	17.6
Ηλιοφάνεια		6.7	4.3	6.6	5.2	1.8	4.1	5.8	7.6	9.5	8.3	6.4	6.0	7.9	3.8
Υετός			0.1				5.2						5.3		16.9
Εξάτμιση		-	-	-	-	-	-	-	-	-	-	-	-	-	39.5
Βαθμοί Αναπτύξεως	5	13.5	15.9	14.8	15.1	13.2	16.4	15.0	17.0	15.3	13.1	12.6	161.7	128.4	107.1
	10	8.5	10.9	9.8	10.1	8.2	11.4	10.0	12.0	10.3	8.1	7.6	106.7	73.4	55.3

3ο Δεκαήμερο (21-31/10/2023)	Τιμή Προηγούμ. Έτους	Μέσος Όρος Παρελθ. Ετών	
Εξατμισοδιαπονή Αναφοράς	19.9	20.2	14.1
Διαφορά Υετού - Εξατμ/πνοής Αναφοράς	-14.6	-20.2	2.8
Αριθμός Βροχερών Ημερών	2.0	0.0	2.4
Αριθμός Ημερών χωρίς Υετό	2.0	16.0	-

Τα κενά στους πίνακες οφείλονται σε έλλειψη των σχετικών παρατηρήσεων

Διάγραμμα Αθροιστικού Υετού και Αθροιστικής Εξατμισοδιαπονή Αναφοράς



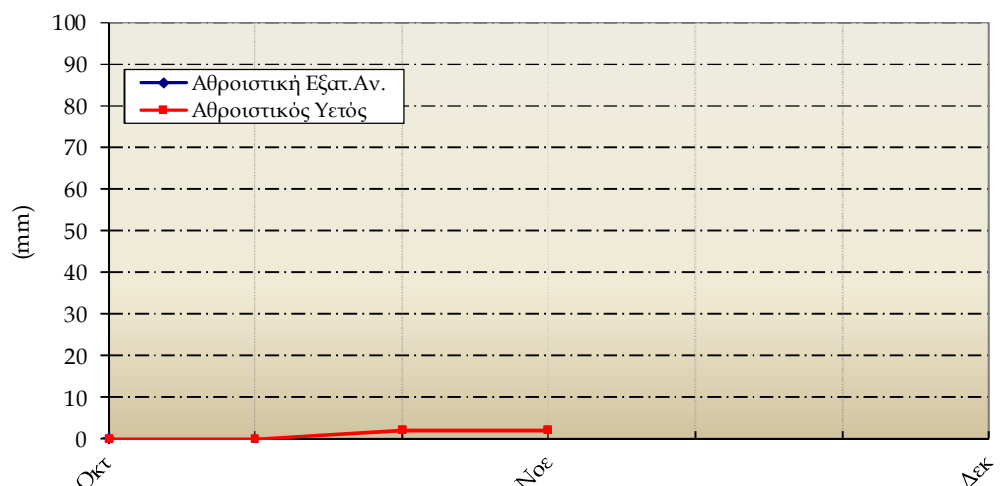
Τανάγρα

3ο Δεκαήμερο (21-31/10/2023)		21	22	23	24	25	26	27	28	29	30	31	Μέσος Όρος ή Άθροισμα	Τιμή Προηγούμ. Ετους	Μέσος Όρος Παρελθ. Ετών
Θερμοκρασία	Μέγιστη	28.8	30.4	27.0	26.9	26.1	23.4	26.2	28.4	26.7	26.0	26.8	27.0	23.7	20.8
	Ελάχιστη	12.5	19.0	13.8	13.8	12.1	17.8	14.4	14.2	15.8	13.0	9.9	14.2	11.0	11.2
Σχετική Υγρασία	Μέγιστη	96	98	99	98	97	83	94	91	93	92	97	94	88	92
	Ελάχιστη	32	26	44	43	48	60	37	32	41	44	33	40	35	50
Θερμοκρασία Εδάφους 10 cm	06 UTC	-	-	-	-	-	-	-	-	-	-	-	-	-	-
	12 UTC	-	-	-	-	-	-	-	-	-	-	-	-	-	-
Ηλιοφάνεια		8.3	8.2	8.1	8.4	3.9	1.0	7.7	8.6	8.3	7.2	7.7	7.0	8.2	4.8
Υετός															18.5
Εξάτμιση		-	-	-	-	-	-	-	-	-	-	-	-	-	34.8
Βαθμοί Αναπτύξεως	5	15.7	19.7	15.4	15.4	14.1	15.6	15.3	16.3	16.3	14.5	13.4	171.5	136.0	97.1
	10	10.7	14.7	10.4	10.4	9.1	10.6	10.3	11.3	11.3	9.5	8.4	116.5	81.0	52.7

3ο Δεκαήμερο (21-31/10/2023)	Τιμή Προηγούμ. Ετους	Μέσος Όρος Παρελθ. Ετών
Εξατμισοδιαπονή Αναφοράς	-	-
Διαφορά Υετού - Εξατμ/πνοής Αναφοράς	-	-
Αριθμός Βροχερών Ημερών	0.0	2.0
Αριθμός Ημερών χωρίς Υετό	13.0	-

Τα κενά στους πίνακες και στο διάγραμμα οφείλονται σε έλλειψη των σχετικών παρατηρήσεων

Διάγραμμα Αθροιστικού Υετού και Αθροιστικής Εξατμισοδιαπονή Αναφοράς



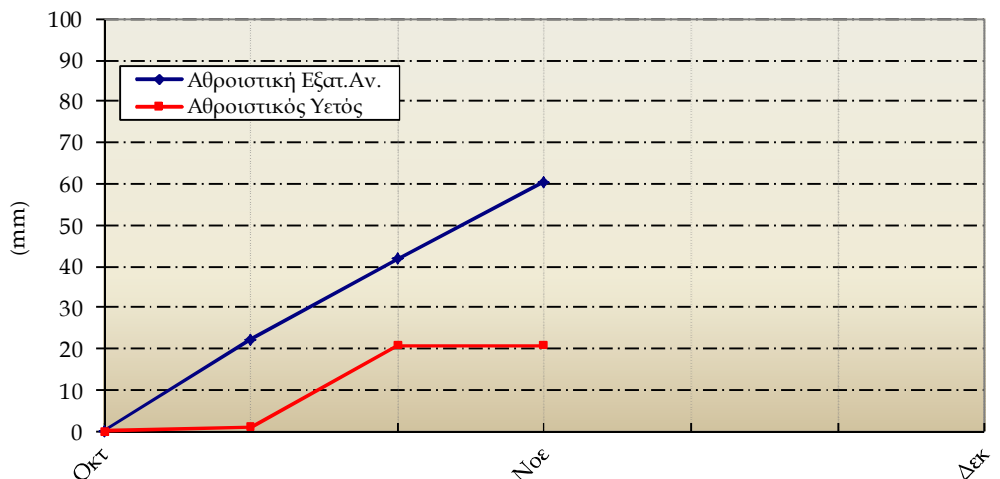
Τρίτολη

3ο Δεκαήμερο (21-31/10/2023)		21	22	23	24	25	26	27	28	29	30	31	Μέσος Όρος ή Αθροισμα	Τιμή Προηγούμ. Έτους	Μέσος Όρος Παρελθ. Ετών
Θερμοκρασία	Μέγιστη	26.0	26.3	25.4	26.7	25.4	23.2	23.0	24.8	25.2	25.0	23.9	25.0	23.8	19.3
	Ελάχιστη	7.3	10.2	7.8	7.1	8.2	11.4	9.0	10.6	8.3	6.5	6.3	8.4	5.5	6.5
Σχετική Υγρασία	Μέγιστη	98	99	98	98	97	97	98	98	98	98	99	98	93	95
	Ελάχιστη	31	27	19	31	32	33	45	40	35	28	32	32	23	48
Θερμοκρασία Εδάφους 10 cm	06 UTC	-	-	-	-	-	-	-	-	-	-	-	-	-	11.2
	12 UTC	-	-	-	-	-	-	-	-	-	-	-	-	-	15.4
Ηλιοφάνεια		7.7	6.8	8.9	8.9	2.9	2.0	7.9	8.4	7.8	7.7	7.5	7.0	8.6	4.1
Υετός				0.0									0.0		20.3
Εξάτμιση		-	-	-	-	-	-	-	-	-	-	-	-	-	23.3
Βαθμοί Αναπτώξεως	5	11.7	13.3	11.6	11.9	11.8	12.3	11.0	12.7	11.8	10.8	10.1	128.8	106.1	69.5
	10	6.7	8.3	6.6	6.9	6.8	7.3	6.0	7.7	6.8	5.8	5.1	73.8	51.1	28.1

3ο Δεκαήμερο (21-31/10/2023)	Τιμή Προηγούμ. Έτους	Μέσος Όρος Παρελθ. Ετών	
Εξατμισοδιαπονή Αναφοράς	18.7	21.0	11.1
Διαφορά Υετού - Εξατμ/πνοής Αναφοράς	-18.7	-21.0	9.2
Αριθμός Βροχερών Ημερών	0.0	0.0	2.4
Αριθμός Ημερών χωρίς Υετό	13.0	16.0	-

Τα κενά στους πίνακες οφείλονται σε έλλειψη των σχετικών παρατηρήσεων

Διάγραμμα Αθροιστικού Υετού και Αθροιστικής Εξατμισοδιαπονή Αναφοράς





◆ Υπόμνημα

Εξατμισοδιαπνοή Αναφοράς ΕΤο (mm):

υπολογίστηκε με τη μέθοδο FAO Penman-Montieth

$$ET_0 = \frac{0.408 * \Delta * (R_n - G) + \gamma * \frac{900}{T + 273} * u_2 * (e_s - e_a)}{\Delta + \gamma * (1 + 0.34 * u_2)}$$

με δεκαήμερο βήμα.

Η R_n εκτιμήθηκε από τις μετρήσεις ηλιοφάνειας και η G θεωρήθηκε ίση με 0.

Βαθμοί Αναπτύξεως: Βαθμοί κατά τους οποίους η μέση θερμοκρασία υπερβαίνει τη βάση των 5 ή 10 °C.

Αριθμός Βροχερών Ημερών: Αριθμός ημερών με υετό τουλάχιστον 0.1 mm.

Αριθμός Ημερών χωρίς Υετό: Πόσες μέρες καταγράφηκαν χωρίς υετό από την τελευταία βροχερή ημέρα.

Μέσος Όρος Παρελθόντων Ετών 1991-2020 (Εξάτμιση, Εξατμισοδιαπνοή Αναφοράς, Μέγιστη και Ελάχιστη Σχ. Υγρασία 2005-2020)

Ώρες UTC (Universal Time coordinates) στην Ελλάδα

- ◆ Χειμώνας : ώρα UTC= τοπική ώρα -2
- ◆ Καλοκαίρι : ώρα UTC= τοπική ώρα -3

Μονάδες Μέτρησης

- ◆ Θερμοκρασία : °C
- ◆ Σχετική Υγρασία : %
- ◆ Θερμοκρασία Εδάφους: °C
- ◆ Ηλιοφάνεια : ώρες
- ◆ Υετός : mm
- ◆ Εξάτμιση (Pan) : mm
- ◆ Βαθμοί Αναπτύξεως: °C

© ΕΘΝΙΚΗ ΜΕΤΕΩΡΟΛΟΓΙΚΗ ΥΠΗΡΕΣΙΑ

Απαγορεύεται η αναπαραγωγή χωρίς έγγραφη άδεια

Ελ. Βενιζέλου 14, Τ.Κ 16777

Ελληνικό, Αθήνα



ΕΘΝΙΚΗ
ΜΕΤΕΩΡΟΛΟΓΙΚΗ
ΥΠΗΡΕΣΙΑ

HELLENIC NATIONAL METEOROLOGICAL SERVICE

Διεύθυνση Κλιματολογίας - Εφαρμογών

Επιμέλεια Τεύχους:

Παπακρίβου Αναστασία

Το παρόν δελτίο σχεδιάστηκε και υλοποιήθηκε με την υποστήριξη του Τομέα Διαχείρισης Υδατικών Πόρων του Γεωπονικού Πανεπιστημίου Αθηνών