



ΑΓΡΟΜΕΤΕΩΡΟΛΟΓΙΚΟ ΔΕΛΤΙΟ

Νοέμβριος 2023
3ο Δεκαήμερο

- Θερμοκρασία
- Σχετική Υγρασία
- Θερμοκρασία Εδάφους
- Ηλιοφάνεια
- Υετός
- Εξάτμιση
- Βαθμοί Αναπτύξεως
- Εξατμισοδιαπνοή Αναφοράς
- Αθροιστική Βροχόπτωση από την αρχή της υγρής περιόδου
- Αθροιστική Εξατμισοδιαπνοή Αναφοράς
- Αριθμός Ημερών χωρίς Υετό



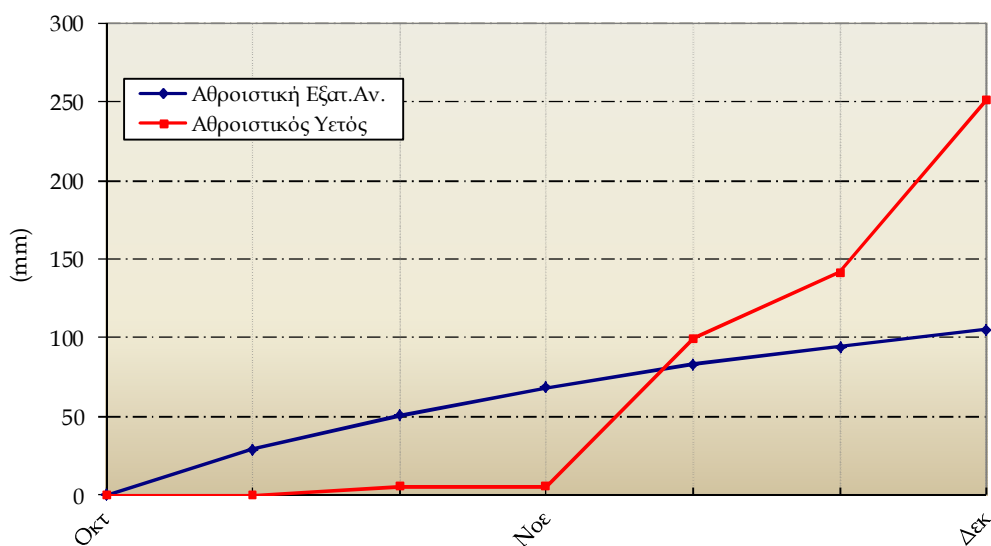
Εθνική Μετεωρολογική Υπηρεσία
Διεύθυνση Κλιματολογίας - Εφαρμογών
Ελ.Βενιζέλου 14, Τ.Κ 16777
Ελληνικό, Αθήνα

Δικτυακές Διευθύνσεις ΕΜΥ
www.hnms.gr
www.emy.gov.gr
www.meteo.gov.gr
www.meteohellas.gr

3ο Δεκαήμερο (21-30/11/2023)		21	22	23	24	25	26	27	28	29	30	Μέσος Όρος ή Αθροισμα	Τιμή Προηγούμ. Έτους	Μέσος Όρος Παρελθ. Ετών
Θερμοκρασία	Μέγιστη	18.0	18.2	16.4	18.6	19.0	18.2	9.0	17.8	20.0	14.0	16.9	14.8	13.3
	Ελάχιστη	7.4	13.4	11.6	11.6	15.6	4.0	0.4	1.2	13.8	9.8	8.9	8.4	5.5
Σχετική Υγρασία	Μέγιστη	96	96	95	95	93	87	89	96	90	94	93	90	90
	Ελάχιστη	70	84	80	74	66	50	36	63	56	73	65	61	64
Θερμοκρασία Εδάφους 10 cm	06 UTC	11.2	14.0	14.2	13.8	15.6	12.0	7.8	8.2	13.4	12.0	12.2	12.6	9.9
	12 UTC	14.2	15.0	14.4	15.6	15.4	12.0	10.0	10.4	15.4	13.0	13.5	13.3	11.3
Ηλιοφάνεια		2.7	0.2	0.0	3.9	0.9	2.8	8.6	0.0	6.3	1.7	2.7	3.3	3.6
Υετός			23.5	58.2		2.1	9.2		14.5	2.6		110.1	48.9	26.5
Εξάτμιση		1.2	0.7	0.8	1.4	0.4	1.5	0.6	0.5	1.0	1.0	9.1	25.0	16.2
Βαθμοί Αναπτύξεως	5	7.7	10.8	9.0	10.1	12.3	6.1	0.0	4.5	11.9	6.9	79.3	65.9	41.0
	10	2.7	5.8	4.0	5.1	7.3	1.1	0.0	0.0	6.9	1.9	34.8	23.1	10.4

3ο Δεκαήμερο (21-30/11/2023)	Τιμή Προηγούμ. Έτους	Μέσος Όρος Παρελθ. Ετών	
Εξατμισοδιαπονή Αναφοράς	10.9	12.2	9.3
Διαφορά Υετού - Εξατμ/πνοής Αναφοράς	99.2	36.7	17.2
Αριθμός Βροχερών Ημερών	6.0	5.0	2.5
Αριθμός Ημερών χωρίς Υετό	3.0	3.0	-

Διάγραμμα Αθροιστικού Υετού και Αθροιστικής Εξατμισοδιαπονή Αναφοράς



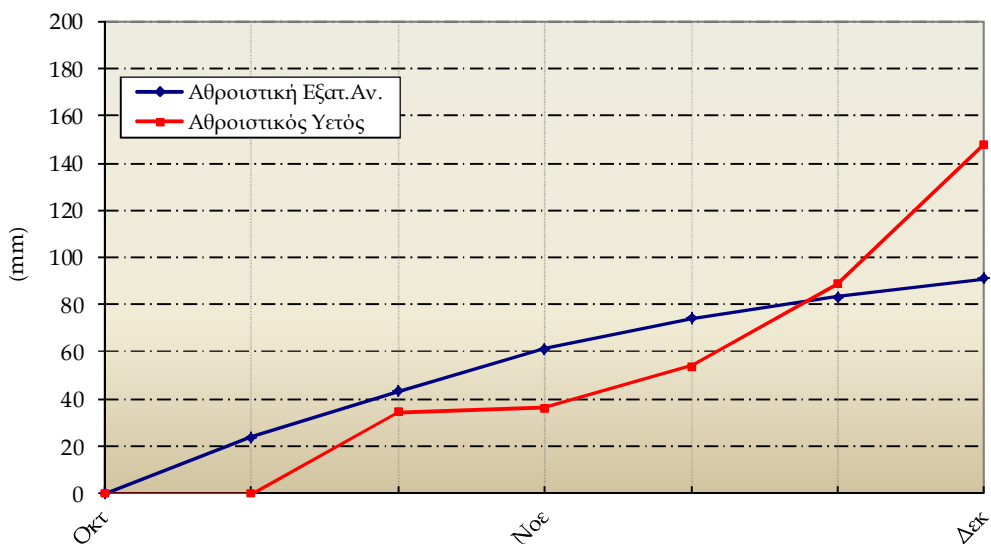
Ανδραβίδα

3ο Δεκαήμερο (21-30/11/2023)		21	22	23	24	25	26	27	28	29	30	Μέσος Όρος ή Αθροισμα	Τιμή Προηγούμ. Έτους	Μέσος Όρος Παρελθ. Ετών
Θερμοκρασία	Μέγιστη	19.4	20.9	23.6	22.3	19.4	11.9	13.0	18.5	20.3	19.6	18.9	17.9	17.8
	Ελάχιστη	8.3	14.8	13.8	9.4	11.2	8.0	4.0	9.8	14.6	10.0	10.4	8.6	8.9
Σχετική Υγρασία	Μέγιστη	91	98	93	98	97	86	93	99	98	98	95	95	92
	Ελάχιστη	63	70	44	57	56	37	52	76	63	49	57	53	55
Θερμοκρασία Εδάφους 10 cm	06 UTC	-	-	-	-	-	-	-	-	-	-	-	-	12.6
	12 UTC	-	-	-	-	-	-	-	-	-	-	-	-	14.7
Ηλιοφάνεια		3.7	2.6	6.8	3.6	4.2	2.9	2.7	0.0	3.1	5.7	3.5	4.1	4.7
Υετός			5.7	0.1	13.6	12.5	1.8	1.4	23.6	0.4		59.1	24.5	44.3
Εξάτμιση		-	-	-	-	-	-	-	-	-	-	-	-	41.5
Βαθμοί Αναπτύξεως	5	8.9	12.9	13.7	10.9	10.3	5.0	3.5	9.2	12.5	9.8	96.4	82.4	71.6
	10	3.9	7.9	8.7	5.9	5.3	0.0	0.0	4.2	7.5	4.8	48.0	32.4	30.1

3ο Δεκαήμερο (21-30/11/2023)	Τιμή Προηγούμ. Έτους	Μέσος Όρος Παρελθ. Ετών	
Εξατμισοδιαπονή Αναφοράς	7.6	7.0	10.4
Διαφορά Υετού - Εξατμ/πονής Αναφοράς	51.5	17.5	33.9
Αριθμός Βροχερών Ημερών	8.0	6.0	3.4
Αριθμός Ημερών χωρίς Υετό	3.0	0.0	-

Τα κενά στους πίνακες οφείλονται σε έλλειψη των σχετικών παρατηρήσεων

Διάγραμμα Αθροιστικού Υετού και Αθροιστικής Εξατμισοδιαπονής Αναφοράς



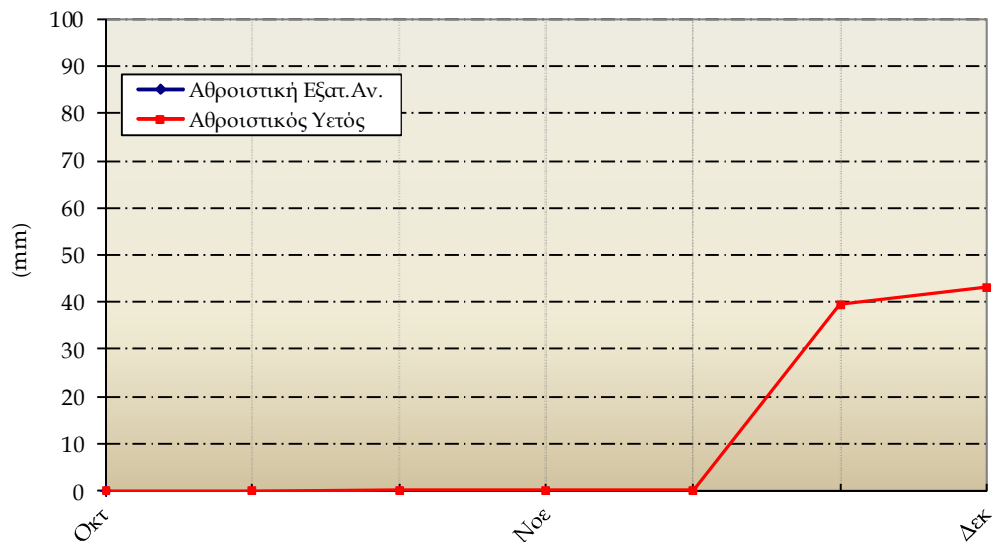
Ηράκλειο

3ο Δεκαήμερο (21-30/11/2023)		21	22	23	24	25	26	27	28	29	30	Μέσος Όρος η Αθροίσμα	Τιμή Προηγούμ. Ετους	Μέσος Όρος Παρελθ. Ετών
Θερμοκρασία	Μέγιστη	22.0	25.0	20.8	23.6	23.2	16.6	17.0	20.0	22.0	23.2	21.3	19.2	19.2
	Ελάχιστη	12.6	17.4	16.0	17.2	17.0	15.0	11.6	9.8	17.6	17.2	15.1	14.1	12.9
Σχετική Υγρασία	Μέγιστη	84	84	94	82	82	74	56	72	74	94	80	87	85
	Ελάχιστη	50	46	72	54	39	40	30	53	51	51	49	62	59
Θερμοκρασία Εδάφους 10 cm	06 UTC	-	-	-	-	-	-	-	-	-	-	-	-	-
	12 UTC	-	-	-	-	-	-	-	-	-	-	-	-	-
Ηλιοφάνεια		4.7	8.2	0.8	7.5	7.3	6.5	7.5	5.6	5.3	7.6	6.1	4.1	4.4
Υετός				0.7		0.7	2.3				0.0	3.7	46.5	23.2
Εξάτμιση		1.8	1.4	0.7	7.7	2.2	4.6	3.1	2.9	2.4	1.1	27.9	32.3	26.6
Βαθμοί Αναπτύξεως	5	12.3	16.2	13.4	15.4	15.1	10.8	9.3	9.9	14.8	15.2	132.4	116.4	105.2
	10	7.3	11.2	8.4	10.4	10.1	5.8	4.3	4.9	9.8	10.2	82.4	66.4	57.7

3ο Δεκαήμερο (21-30/11/2023)	Τιμή Προηγούμ. Ετους	Μέσος Όρος Παρελθ. Ετών
Εξατμισοδιαπονή Αναφοράς	-	-
Διαφορά Υετού - Εξατμ/πνοής Αναφοράς	-	-
Αριθμός Βροχερών Ημερών	3.0	6.0
Αριθμός Ημερών χωρίς Υετό	3.0	13.0

Τα κενά στους πίνακες και στο διάγραμμα οφείλονται σε έλλειψη των σχετικών παρατηρήσεων

Διάγραμμα Αθροιστικού Υετού και Αθροιστικής Εξατμισοδιαπονή Αναφοράς



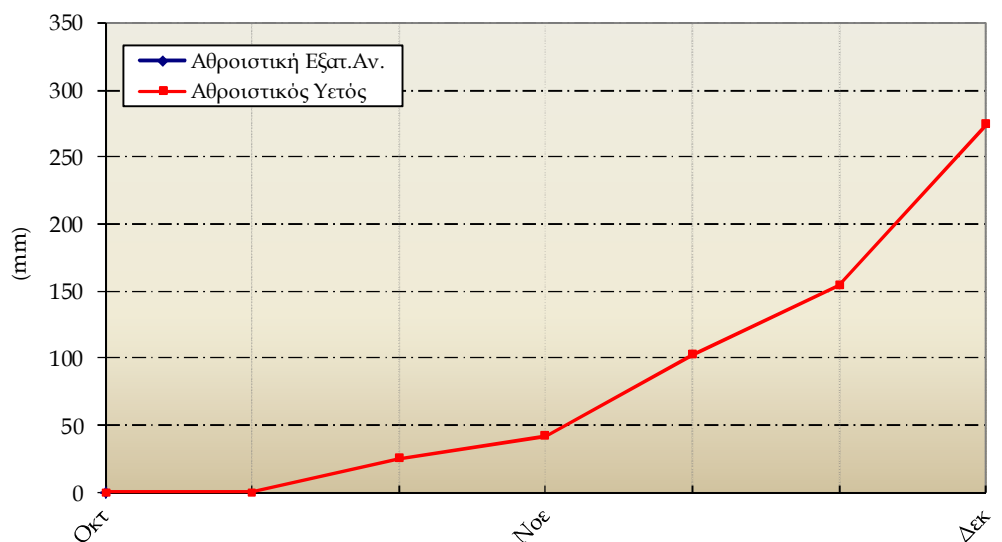
Ιωάννινα

3ο Δεκαήμερο (21-30/11/2023)		21	22	23	24	25	26	27	28	29	30	Μέσος Όρος ή Αθροισμα	Τιμή Προηγούμ. Έτους	Μέσος Όρος Παρελθ. Ετών
Θερμοκρασία	Μέγιστη	13.2	14.7	19.2	15.0	11.9	7.0	8.9	13.3	15.3	14.2	13.3	12.6	12.6
	Ελάχιστη	-0.4	10.9	8.9	6.6	9.5	0.3	-3.9	5.6	8.9	5.2	5.2	2.7	3.2
Σχετική Υγρασία	Μέγιστη	100	100	100	100	100	97	97	100	100	100	99	100	98
	Ελάχιστη	64	90	51	77	80	37	43	73	66	61	64	53	67
Θερμοκρασία Εδάφους 10 cm	06 UTC	-	-	-	-	-	-	-	-	-	-	-	-	7.5
	12 UTC	-	-	-	-	-	-	-	-	-	-	-	-	7.9
Ηλιοφάνεια		0.0	0.0	4.5	0.0	0.0	7.2	5.4	0.0	3.2	1.7	2.2	2.8	2.7
Υετός			26.2	5.4	8.0	31.4	0.8		36.0	12.5	0.1	120.4	52.5	46.3
Εξάτμιση		-	-	-	-	-	-	-	-	-	-	-	-	
Βαθμοί Αναπτώξεως	5	1.4	7.8	9.1	5.8	5.7	0.0	0.0	4.5	7.1	4.7	46.0	26.8	27.4
	10	0.0	2.8	4.1	0.8	0.7	0.0	0.0	0.0	2.1	0.0	10.5	1.6	3.7

3ο Δεκαήμερο (21-30/11/2023)	Τιμή Προηγούμ. Έτους	Μέσος Όρος Παρελθ. Ετών
Εξατμισοδιαπονή Αναφοράς	-	3.9
Διαφορά Υετού - Εξατμ/πνοής Αναφοράς	-	42.4
Αριθμός Βροχερών Ημερών	8.0	3.4
Αριθμός Ημερών χωρίς Υετό	3.0	-

Τα κενά στους πίνακες και στο διάγραμμα οφείλονται σε έλλειψη των σχετικών παρατηρήσεων

Διάγραμμα Αθροιστικού Υετού και Αθροιστικής Εξατμισοδιαπονής Αναφοράς



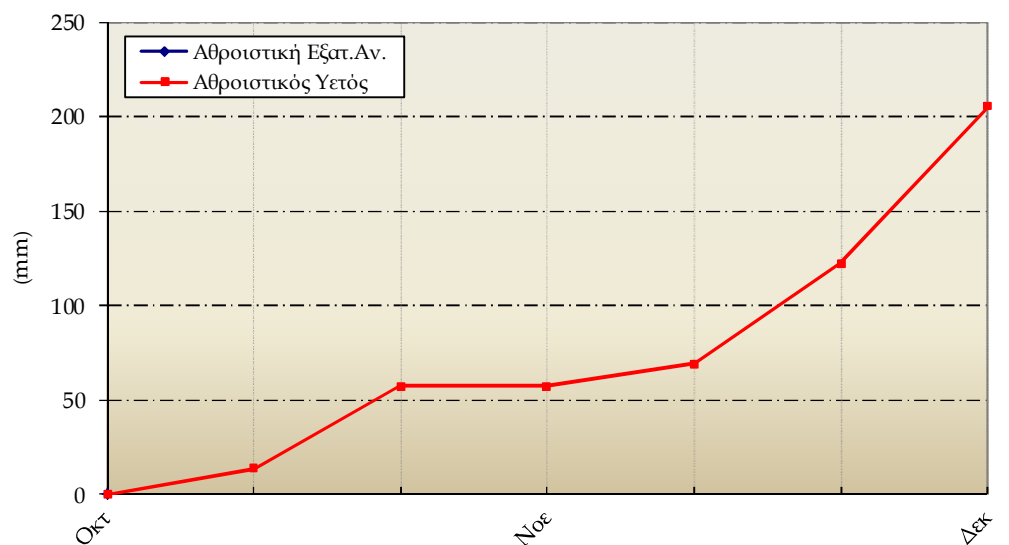
Καθαριότητα

3ο Δεκαήμερο (21-30/11/2023)		21	22	23	24	25	26	27	28	29	30	Μέσος Όρος η Αθροίσμα	Τιμή Προηγούμ. Ετους	Μέσος Όρος Παρελθ. Ετών
Θερμοκρασία	Μέγιστη	19.8	21.7	23.6	23.6	19.4	16.0	16.1	19.6	19.4	21.8	20.1	18.8	18.6
	Ελάχιστη	6.9	11.7	11.9	10.4	10.2	5.0	1.3	8.7	14.5	9.0	9.0	8.2	8.5
Σχετική Υγρασία	Μέγιστη	96	98	98	94	99	88	95	98	98	98	96	94	92
	Ελάχιστη	52	68	54	60	60	54	42	68	77	43	58	51	54
Θερμοκρασία Εδάφους 10 cm	06 UTC	-	-	-	-	-	-	-	-	-	-	-	-	13.7
	12 UTC	-	-	-	-	-	-	-	-	-	-	-	-	14.8
Ηλιοφάνεια		6.6	1.8	7.2	3.3	4.5	6.9	4.8	0.8	1.0	9.1	4.6	4.4	5.0
Υετός			9.8	0.0	0.4	39.1	4.8		12.3	16.9		83.3	70.0	42.6
Εξάτμιση		-	-	-	-	-	-	-	-	-	-	-	-	20.5
Βαθμοί Αναπτώξεως	5	8.4	11.7	12.8	12.0	9.8	5.5	3.7	9.2	12.0	10.4	95.3	85.0	78.4
	10	3.4	6.7	7.8	7.0	4.8	0.5	0.0	4.2	7.0	5.4	46.6	35.0	34.4

3ο Δεκαήμερο (21-30/11/2023)	Τιμή Προηγούμ. Ετους	Μέσος Όρος Παρελθ. Ετών
Εξατμισοδιαπονή Αναφοράς	-	11.6
Διαφορά Υετού - Εξατμ/πνοής Αναφοράς	-	31.0
Αριθμός Βροχερών Ημερών	6.0	3.8
Αριθμός Ημερών χωρίς Υετό	3.0	-

Τα κενά στους πίνακες και στο διάγραμμα οφείλονται σε έλλειψη των σχετικών παρατηρήσεων

Διάγραμμα Αθροιστικού Υετού και Αθροιστικής Εξατμισοδιαπονή Αναφοράς



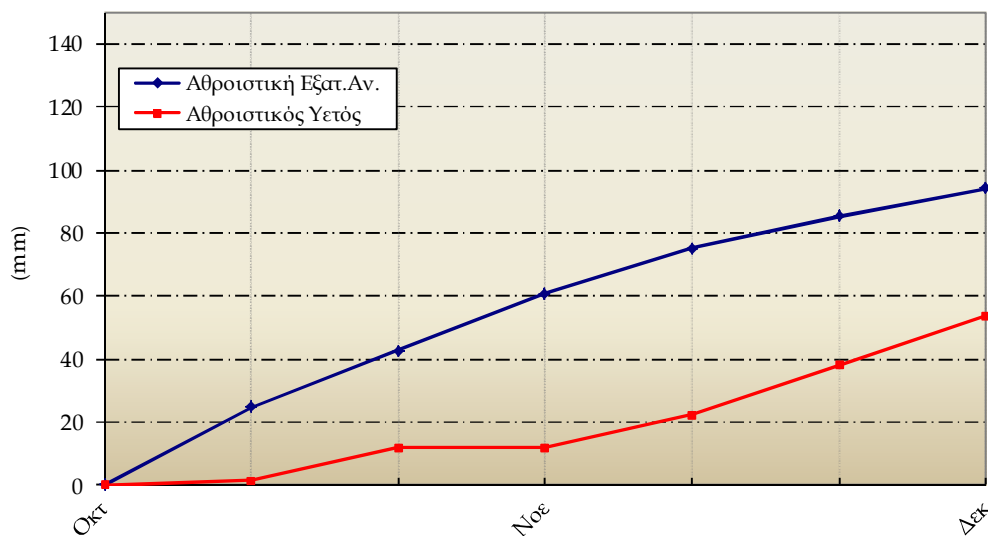
Δήριση

3ο Δεκαήμερο (21-30/11/2023)		21	22	23	24	25	26	27	28	29	30	Μέσος Όρος ή Άθροισμα	Τιμή Προηγούμ. Ετους	Μέσος Όρος Παρελθ. Ετών
Θερμοκρασία	Μέγιστη	18.0	18.2	17.8	19.2	17.0	11.4	12.5	11.2	20.2	17.6	16.3	14.4	14.0
	Ελάχιστη	1.6	2.8	10.6	11.0	7.4	5.0	-2.2	2.4	5.2	2.8	4.7	5.8	4.8
Σχετική Υγρασία	Μέγιστη	100	100	100	100	100	67	100	100	100	100	97	98	97
	Ελάχιστη	45	88	83	64	52	36	24	71	47	48	56	54	61
Θερμοκρασία Εδάφους 10 cm	06 UTC	-	-	-	-	-	-	-	-	-	-	-	12.1	10.6
	12 UTC	-	-	-	-	-	-	-	-	-	-	-	13.7	11.2
Ηλιοφάνεια		6.0	0.4	0.1	3.1	1.1	7.4	7.4	1.0	4.1	5.3	3.6	3.4	3.5
Υετός			1.4	0.8	0.0	6.8	4.4		2.3			15.7	31.0	14.5
Εξάτμιση		-	-	-	-	-	-	-	-	-	-	-	13.2	13.2
Βαθμοί Αναπτύξεως	5	4.8	5.5	9.2	10.1	7.2	3.2	0.2	1.8	7.7	5.2	54.9	50.7	43.5
	10	0.0	0.5	4.2	5.1	2.2	0.0	0.0	0.0	2.7	0.2	14.9	10.4	9.8

3ο Δεκαήμερο (21-30/11/2023)	Τιμή Προηγούμ. Ετους	Μέσος Όρος Παρελθ. Ετών
Εξατμισοδιαπονή Αναφοράς	8.6	9.2
Διαφορά Υετού - Εξατμ/πνοής Αναφοράς	7.1	5.3
Αριθμός Βροχερών Ημερών	5.0	3.3
Αριθμός Ημερών χωρίς Υετό	3.0	-

Τα κενά στους πίνακες οφείλονται σε έλλειψη των σχετικών παρατηρήσεων

Διάγραμμα Αθροιστικού Υετού και Αθροιστικής Εξατμισοδιαπονής Αναφοράς



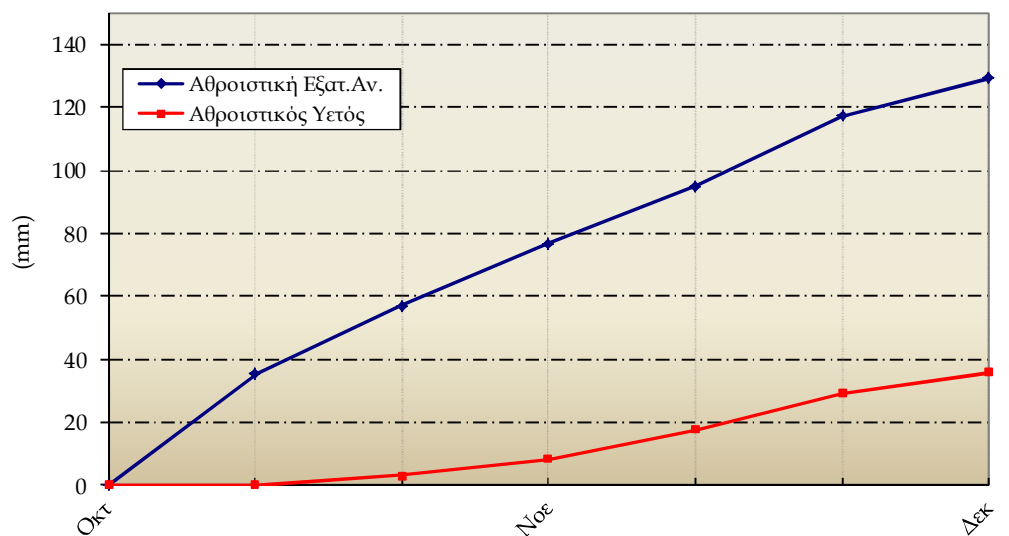
Μίκρα

3ο Δεκαήμερο (21-30/11/2023)		21	22	23	24	25	26	27	28	29	30	Μέσος Όρος ή Αθροισμα	Τιμή Προηγούμ. Ετους	Μέσος Όρος Παρελθ. Ετών
Θερμοκρασία	Μέγιστη	16.2	14.6	16.8	17.4	17.0	9.8	10.1	10.8	16.6	15.4	14.5	15.3	13.8
	Ελάχιστη	5.3	9.9	13.0	12.3	9.8	5.8	2.5	2.1	6.1	4.0	7.1	7.8	6.4
Σχετική Υγρασία	Μέγιστη	100	100	100	100	99	67	64	100	100	100	93	90	91
	Ελάχιστη	10	95	74	71	62	44	29	67	62	56	57	51	59
Θερμοκρασία Εδάφους 10 cm	06 UTC	10.8	12.0	14.0	14.4	14.6	10.2	8.6	8.6	9.6	9.8	11.3	12.4	10.1
	12 UTC	12.8	13.4	15.0	15.8	15.4	10.0	9.6	9.6	11.4	11.6	12.5	13.4	11.9
Ηλιοφάνεια		5.8	0.0	0.0	3.6	0.0	5.0	8.5	0.7	3.6	7.1	3.4	3.7	3.9
Υετός			4.3	0.2		2.0				0.0		6.5	19.9	12.0
Εξάτμιση		-	-	-	-	-	-	-	-	-	-	-	-	18.2
Βαθμοί Αναπτύξεως	5	5.8	7.3	9.9	9.9	8.4	2.8	1.3	1.5	6.4	4.7	57.8	65.5	47.8
	10	0.8	2.3	4.9	4.9	3.4	0.0	0.0	0.0	1.4	0.0	17.5	19.9	13.1

3ο Δεκαήμερο (21-30/11/2023)		Τιμή Προηγούμ. Ετους	Μέσος Όρος Παρελθ. Ετών
Εξατμισοδιαπονή Αναφοράς	12.1	16.1	6.9
Διαφορά Υετού - Εξατμ/πνοής Αναφοράς	-5.6	3.8	5.1
Αριθμός Βροχερών Ημερών	3.0	4.0	2.7
Αριθμός Ημερών χωρίς Υετό	3.0	0.0	-

Τα κενά στους πίνακες οφείλονται σε έλλειψη των σχετικών παρατηρήσεων

Διάγραμμα Αθροιστικού Υετού και Αθροιστικής Εξατμισοδιαπονή Αναφοράς



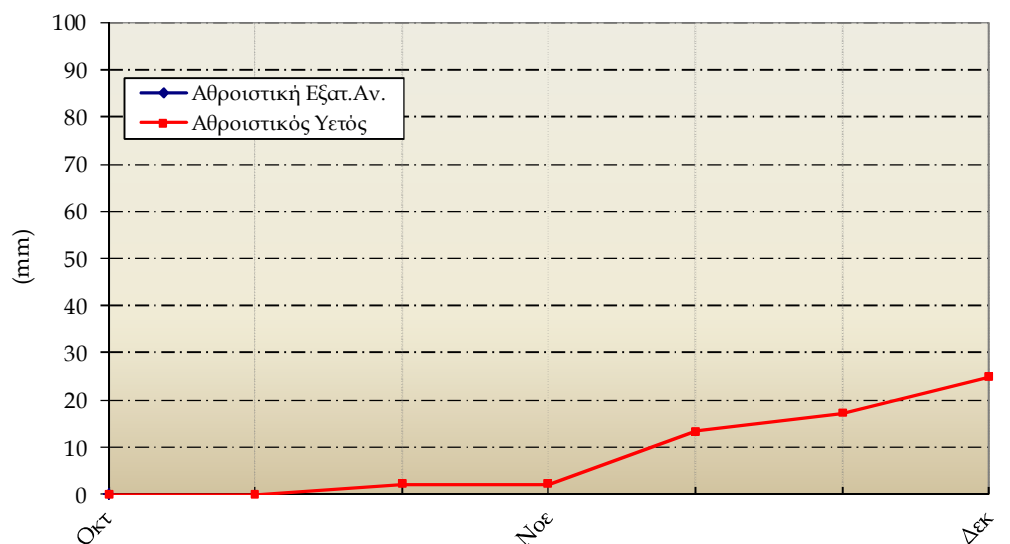
Τανάγρα

3ο Δεκαήμερο (21-30/11/2023)		21	22	23	24	25	26	27	28	29	30	Μέσος Όρος ή Άθροισμα	Τιμή Προηγούμ. Ετους	Μέσος Όρος Παρελθ. Ετών
Θερμοκρασία	Μέγιστη	19.4	20.6	20.6	21.0	19.8	11.5	13.2	17.6	22.2	19.6	18.6	15.0	15.6
	Ελάχιστη	3.6	9.0	10.6	8.6	11.2	7.3	-0.8	2.2	16.5	6.8	7.5	8.4	7.4
Σχετική Υγρασία	Μέγιστη	97	96	99	100	97	65	81	75	70	79	86	84	93
	Ελάχιστη	48	58	64	55	41	29	23	49	41	35	44	49	53
Θερμοκρασία Εδάφους 10 cm	06 UTC	-	-	-	-	-	-	-	-	-	-	-	-	-
	12 UTC	-	-	-	-	-	-	-	-	-	-	-	-	-
Ηλιοφάνεια		6.1	0.0	3.8	4.6	5.5	7.3	7.7	0.4	4.6	7.6	4.8	3.2	4.1
Υετός				0.1		6.8	0.6		0.3			7.8	21.7	21.3
Εξάτμιση		-	-	-	-	-	-	-	-	-	-	-	-	23.9
Βαθμοί Αναπτύξεως	5	6.5	9.8	10.6	9.8	10.5	4.4	1.2	4.9	14.4	8.2	80.3	67.2	58.0
	10	1.5	4.8	5.6	4.8	5.5	0.0	0.0	0.0	9.4	3.2	34.8	22.8	19.3

3ο Δεκαήμερο (21-30/11/2023)	Τιμή Προηγούμ. Ετους	Μέσος Όρος Παρελθ. Ετών
Εξατμισοδιαπονή Αναφοράς	-	-
Διαφορά Υετού - Εξατμ/πνοής Αναφοράς	-	-
Αριθμός Βροχερών Ημερών	4.0	4.0
Αριθμός Ημερών χωρίς Υετό	4.0	10.0

Τα κενά στους πίνακες και στο διάγραμμα οφείλονται σε έλλειψη των σχετικών παρατηρήσεων

Διάγραμμα Αθροιστικού Υετού και Αθροιστικής Εξατμισοδιαπονή Αναφοράς



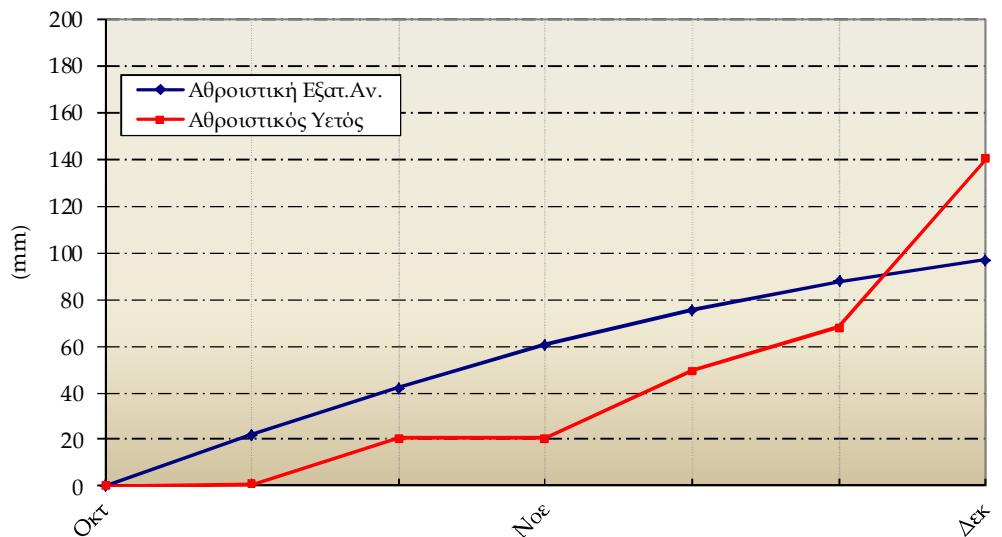
Τρίτη

3ο Δεκαήμερο (21-30/11/2023)		21	22	23	24	25	26	27	28	29	30	Μέσος Όρος ή Άθροισμα	Τιμή Προηγούμ. Έτους	Μέσος Όρος Παρελθ. Ετών
Θερμοκρασία	Μέγιστη	16.5	16.3	17.4	17.8	13.7	7.6	9.4	13.3	14.2	16.0	14.2	12.2	13.2
	Ελάχιστη	-0.6	6.3	6.7	6.2	7.1	2.2	-2.5	5.5	12.1	3.2	4.6	3.1	3.1
Σχετική Υγρασία	Μέγιστη	98	98	99	99	96	90	94	97	93	97	96	95	96
	Ελάχιστη	48	74	58	57	59	36	37	73	73	37	55	53	55
Θερμοκρασία Εδάφους 10 cm	06 UTC	-	-	-	-	-	-	-	-	-	-	-	-	8.4
	12 UTC	-	-	-	-	-	-	-	-	-	-	-	-	10.0
Ηλιοφάνεια		6.5	0.0	7.0	5.0	3.0	5.8	5.3	0.0	0.7	7.2	4.0	3.4	4.7
Υετός			2.5		0.5	27.7	6.1		29.9	5.9		72.6	48.0	29.6
Εξάτμιση		-	-	-	-	-	-	-	-	-	-	-	-	23.8
Βαθμοί Αναπτύξεως	5	3.0	6.3	7.1	7.0	5.4	0.0	0.0	4.4	8.2	4.6	45.9	28.2	31.6
	10	0.0	1.3	2.1	2.0	0.4	0.0	0.0	0.0	3.2	0.0	8.9	4.2	4.9

3ο Δεκαήμερο (21-30/11/2023)	Τιμή Προηγούμ. Έτους	Μέσος Όρος Παρελθ. Ετών	
Εξατμισοδιαπονή Αναφοράς	9.6	8.4	5.1
Διαφορά Υετού - Εξατμ/πνοής Αναφοράς	63.0	39.6	24.5
Αριθμός Βροχερών Ημερών	6.0	5.0	3.1
Αριθμός Ημερών χωρίς Υετό	8.0	1.0	-

Τα κενά στους πίνακες οφείλονται σε έλλειψη των σχετικών παρατηρήσεων

Διάγραμμα Αθροιστικού Υετού και Αθροιστικής Εξατμισοδιαπονή Αναφοράς





◆ Υπόμνημα

Εξατμισοδιαπνοή Αναφοράς ΕΤο (mm):

υπολογίστηκε με τη μέθοδο FAO Penman-Montieth

$$ET_0 = \frac{0.408 * \Delta * (R_n - G) + \gamma * \frac{900}{T + 273} * u_2 * (e_s - e_a)}{\Delta + \gamma * (1 + 0.34 * u_2)}$$

με δεκαήμερο βήμα.

Η R_n εκτιμήθηκε από τις μετρήσεις ηλιοφάνειας και η G θεωρήθηκε ίση με 0.

Βαθμοί Αναπτύξεως: Βαθμοί κατά τους οποίους η μέση θερμοκρασία υπερβαίνει τη βάση των 5 ή 10 °C.

Αριθμός Βροχερών Ημερών: Αριθμός ημερών με υετό τουλάχιστον 0.1 mm.

Αριθμός Ημερών χωρίς Υετό: Πόσες μέρες καταγράφηκαν χωρίς υετό από την τελευταία βροχερή ημέρα.

Μέσος Όρος Παρελθόντων Ετών 1991-2020 (Εξάτμιση, Εξατμισοδιαπνοή Αναφοράς, Μέγιστη και Ελάχιστη Σχ. Υγρασία 2005-2020)

Ώρες UTC (Universal Time coordinates) στην Ελλάδα

- ◆ Χειμώνας : ώρα UTC= τοπική ώρα -2
- ◆ Καλοκαίρι : ώρα UTC= τοπική ώρα -3

Μονάδες Μέτρησης

- ◆ Θερμοκρασία : °C
- ◆ Σχετική Υγρασία : %
- ◆ Θερμοκρασία Εδάφους: °C
- ◆ Ηλιοφάνεια : ώρες
- ◆ Υετός : mm
- ◆ Εξάτμιση (Pan) : mm
- ◆ Βαθμοί Αναπτύξεως: °C

© ΕΘΝΙΚΗ ΜΕΤΕΩΡΟΛΟΓΙΚΗ ΥΠΗΡΕΣΙΑ

Απαγορεύεται η αναπαραγωγή χωρίς έγγραφη άδεια

Ελ. Βενιζέλου 14, Τ.Κ 16777

Ελληνικό, Αθήνα



ΕΘΝΙΚΗ
ΜΕΤΕΩΡΟΛΟΓΙΚΗ
ΥΠΗΡΕΣΙΑ

HELLENIC NATIONAL METEOROLOGICAL SERVICE

Διεύθυνση Κλιματολογίας - Εφαρμογών
Τμήμα Εφαρμογών Αγρομετεωρολογίας
Επιμέλεια Τεύχους:
Παπακρίβου Αναστασία
anastasia.papakrivou@hnms.gr

Το παρόν δελτίο σχεδιάστηκε και υλοποιήθηκε με την υποστήριξη του Τομέα Διαχείρισης Υδατικών Πόρων του Γεωπονικού Πανεπιστημίου Αθηνών