



ΑΓΡΟΜΕΤΕΩΡΟΛΟΓΙΚΟ ΔΕΛΤΙΟ

Δεκέμβριος 2023
2ο Δεκαήμερο

- Θερμοκρασία
- Σχετική Υγρασία
- Θερμοκρασία Εδάφους
- Ηλιοφάνεια
- Υετός
- Εξάτμιση
- Βαθμοί Αναπτύξεως
- Εξατμισοδιαπνοή Αναφοράς
- Αθροιστική Βροχόπτωση από την αρχή της υγρής περιόδου
- Αθροιστική Εξατμισοδιαπνοή Αναφοράς
- Αριθμός Ημερών χωρίς Υετό



Εθνική Μετεωρολογική Υπηρεσία
Διεύθυνση Κλιματολογίας - Εφαρμογών
Ελ.Βενιζέλου 14, Τ.Κ 16777
Ελληνικό, Αθήνα

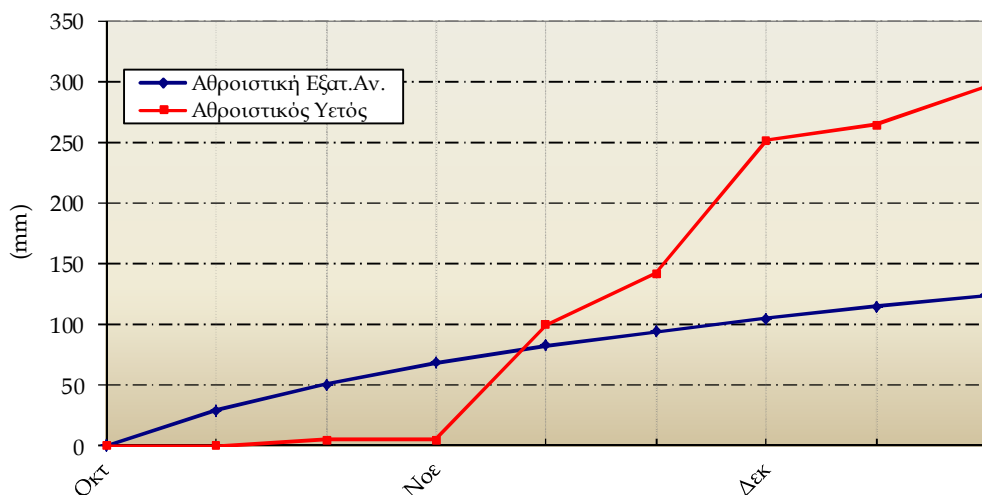
Δικτυακές Διευθύνσεις ΕΜΥ
www.hnms.gr
www.emy.gov.gr
www.meteo.gov.gr
www.meteohellas.gr

Αλεξανδρούπολη

2ο Δεκαήμερο (11-20/12/2023)		11	12	13	14	15	16	17	18	19	20	Μέσος Όρος ή Αθροισμα	Τιμή Προηγούμ. Έτους	Μέσος Όρος Παρελθ. Ετών
Θερμοκρασία	Μέγιστη	12.2	15.0	15.6	19.2	18.2	8.4	8.6	10.4	12.2	16.0	13.6	14.8	9.9
	Ελάχιστη	6.0	3.4	3.0	15.0	8.4	4.0	2.6	-1.8	-1.0	-0.4	3.9	7.8	2.4
Σχετική Υγρασία	Μέγιστη	93	97	97	92	91	88	89	96	96	93	93	91	91
	Ελάχιστη	58	68	81	81	72	59	55	56	69	66	66	68	64
Θερμοκρασία Εδάφους 10 cm	06 UTC	8.6	8.2	8.2	12.4	14.6	8.4	6.0	5.0	5.6	5.4	8.2	12.2	6.9
	12 UTC	10.0	11.0	10.6	14.6	12.8	7.6	7.6	7.6	9.4	9.0	10.0	12.6	7.9
Ηλιοφάνεια		4.9	6.1	2.7	1.6	0.0	0.0	8.1	7.3	7.6	6.8	4.5	2.5	2.9
Υετός		0.0	0.8			7.3	23.5	0.0				31.6	9.9	18.5
Εξάτμιση		0.8	1.4	0.8	0.8	1.2	0.3	0.0	0.0	0.0	0.0	5.3	16.6	19.7
Βαθμοί Αναπτύξεως	5	4.1	4.2	4.3	12.1	8.3	1.2	0.6	0.0	0.6	2.8	38.2	63.7	20.8
	10	0.0	0.0	0.0	7.1	3.3	0.0	0.0	0.0	0.0	0.0	10.4	25.9	3.5

2ο Δεκαήμερο (11-20/12/2023)	Τιμή Προηγούμ. Έτους	Μέσος Όρος Παρελθ. Ετών	
Εξατμισοδιαπονή Αναφοράς	8.2	9.2	6.6
Διαφορά Υετού - Εξατμ/πνοής Αναφοράς	23.4	0.7	11.9
Αριθμός Βροχερών Ημερών	3.0	3.0	2.5
Αριθμός Ημερών χωρίς Υετό	2.0	2.0	-

Διάγραμμα Αθροιστικού Υετού και Αθροιστικής Εξατμισοδιαπονή Αναφοράς



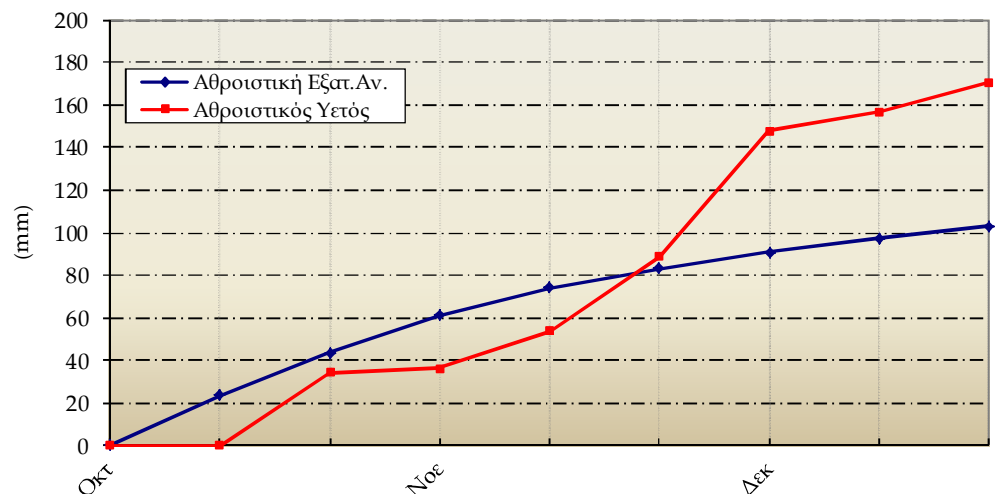
Ανδραβίδα

2ο Δεκαήμερο (11-20/12/2023)		11	12	13	14	15	16	17	18	19	20	Μέσος Όρος ή Αθροισμα	Τιμή Προηγούμ. Ετους	Μέσος Όρος Παρελθ. Ετών
Θερμοκρασία	Μέγιστη	15.8	18.2	18.7	20.9	19.0	17.3	15.8	15.4	16.5	16.4	17.4	19.2	15.1
	Ελάχιστη	8.0	8.0	7.0	15.6	15.3	10.4	7.1	1.3	1.6	6.3	8.1	11.1	6.6
Σχετική Υγρασία	Μέγιστη	98	98	98	98	99	99	98	98	96	98	98	97	92
	Ελάχιστη	61	63	69	71	77	69	47	47	51	58	61	65	56
Θερμοκρασία Εδάφους 10 cm	06 UTC	-	-	-	-	-	-	-	-	-	-	-	-	10.4
	12 UTC	-	-	-	-	-	-	-	-	-	-	-	-	12.4
Ηλιοφάνεια		6.1	4.6	3.5	3.8	0.0	1.0	7.4	6.3	6.4	1.5	4.1	3.6	4.0
Υετός		2.2				3.1	6.8	0.5			1.4	14.0	31.4	33.8
Εξάτμιση		-	-	-	-	-	-	-	-	-	-	-	-	35.4
Βαθμοί Αναπτύξεως	5	6.9	8.1	7.9	13.3	12.2	8.9	6.5	3.4	4.1	6.4	77.3	101.5	49.9
	10	1.9	3.1	2.9	8.3	7.2	3.9	1.5	0.0	0.0	1.4	29.9	53.5	14.2

2ο Δεκαήμερο (11-20/12/2023)	Τιμή Προηγούμ. Ετους	Μέσος Όρος Παρελθ. Ετών	
Εξατμισοδιαπονή Αναφοράς	5.7	6.4	8.9
Διαφορά Υετού - Εξατμ/πνοής Αναφοράς	8.3	25.0	24.9
Αριθμός Βροχερών Ημερών	5.0	4.0	4.0
Αριθμός Ημερών χωρίς Υετό	0.0	0.0	-

Τα κενά στους πίνακες οφείλονται σε έλλειψη των σχετικών παρατηρήσεων

Διάγραμμα Αθροιστικού Υετού και Αθροιστικής Εξατμισοδιαπονή Αναφοράς



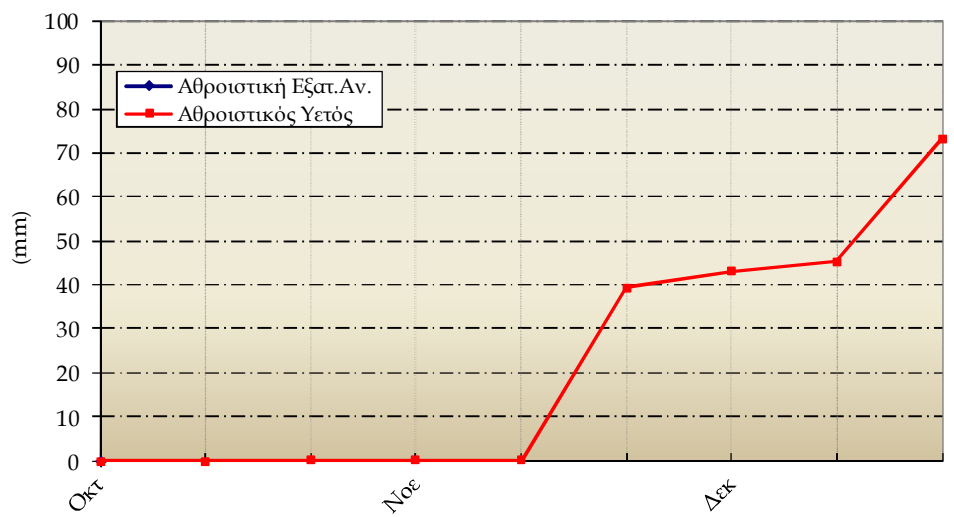
Ηράκλειο

2ο Δεκαήμερο (11-20/12/2023)		11	12	13	14	15	16	17	18	19	20	Μέσος Όρος ή Αθροισμα	Τιμή Προηγούμ. Ετους	Μέσος Όρος Παρελθ. Ετών
Θερμοκρασία	Μέγιστη	17.2	19.2	20.0	24.6	21.0	21.0	16.0	15.6	18.0	20.4	19.3	20.7	16.8
	Ελάχιστη	10.8	10.6	11.2	14.2	18.4	17.0	13.8	13.4	13.6	9.4	13.2	14.8	10.7
Σχετική Υγρασία	Μέγιστη	91	88	89	83	74	89	87	73	92	92	86	87	86
	Ελάχιστη	72	56	60	40	57	51	61	58	33	43	53	63	61
Θερμοκρασία Εδάφους 10 cm	06 UTC	-	-	-	-	-	-	-	-	-	-	-	-	-
	12 UTC	-	-	-	-	-	-	-	-	-	-	-	-	-
Ηλιοφάνεια		0.9	7.2	8.2	2.5	0.6	4.9	0.0	0.1	2.4	6.6	3.3	3.8	3.6
Υετός		22.8					3.5	1.3			0.4	28.0	2.5	29.7
Εξάτμιση		2.7	0.8	0.4	2.9	2.0	5.5	2.9	1.5	1.4	1.3	21.4	20.1	30.0
Βαθμοί Αναπτύξεως	5	9.0	9.9	10.6	14.4	14.7	14.0	9.9	9.5	10.8	9.9	112.7	127.4	81.5
	10	4.0	4.9	5.6	9.4	9.7	9.0	4.9	4.5	5.8	4.9	62.7	77.4	35.7

2ο Δεκαήμερο (11-20/12/2023)	Τιμή Προηγούμ. Ετους	Μέσος Όρος Παρελθ. Ετών
Εξατμισοδιαπονή Αναφοράς	-	-
Διαφορά Υετού - Εξατμ/πνοής Αναφοράς	-	-
Αριθμός Βροχερών Ημερών	4.0	5.0
Αριθμός Ημερών χωρίς Υετό	0.0	9.0

Τα κενά στους πίνακες και στο διάγραμμα οφείλονται σε έλλειψη των σχετικών παρατηρήσεων

Διάγραμμα Αθροιστικού Υετού και Αθροιστικής Εξατμισοδιαπονής Αναφοράς



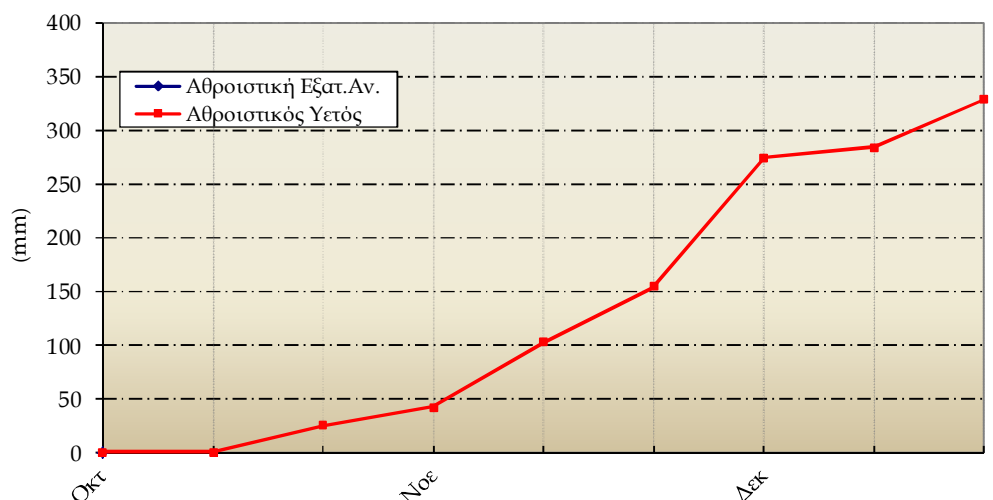
Ιωάννινα

2ο Δεκαήμερο (11-20/12/2023)		11	12	13	14	15	16	17	18	19	20	Μέσος Όρος ή Άθροισμα	Τιμή Προηγούμ. Ετους	Μέσος Όρος Παρελθ. Ετών
Θερμοκρασία	Μέγιστη	10.2	13.1	13.1	17.5	10.0	15.6	12.5	12.9	15.6	11.4	13.2	15.3	9.6
	Ελάχιστη	-0.9	-0.4	-0.8	7.1	9.3	5.4	2.2	-5.4	-3.3	-1.2	1.2	7.4	1.0
Σχετική Υγρασία	Μέγιστη	100	100	100	100	100	100	100	100	100	100	100	98	98
	Ελάχιστη	79	60	80	72	86	44	42	37	81	59	64	62	65
Θερμοκρασία Εδάφους 10 cm	06 UTC	-	-	-	-	-	-	-	-	-	-	-	-	5.6
	12 UTC	-	-	-	-	-	-	-	-	-	-	-	-	6.0
Ηλιοφάνεια		1.2	3.7	0.7	1.8	0.0	0.7	7.9	6.7	6.9	5.6	3.5	2.6	1.9
Υετός		0.8	0.0			30.8	13.2					44.8	48.2	41.2
Εξάτμιση		-	-	-	-	-	-	-	-	-	-	-	-	
Βαθμοί Αναπτύξεως	5	0.0	1.4	1.2	7.3	4.7	5.5	2.4	0.0	1.2	0.1	23.6	63.7	12.6
	10	0.0	0.0	0.0	2.3	0.0	0.5	0.0	0.0	0.0	0.0	2.8	20.2	0.8

2ο Δεκαήμερο (11-20/12/2023)	Τιμή Προηγούμ. Ετους	Μέσος Όρος Παρελθ. Ετών
Εξατμισοδιαπονή Αναφοράς	-	4.0
Διαφορά Υετού - Εξατμ/πνοής Αναφοράς	-	37.2
Αριθμός Βροχερών Ημερών	3.0	5.0
Αριθμός Ημερών χωρίς Υετό	0.0	0.0

Τα κενά στους πίνακες και στο διάγραμμα οφείλονται σε έλλειψη των σχετικών παρατηρήσεων

Διάγραμμα Αθροιστικού Υετού και Αθροιστικής Εξατμισοδιαπονής Αναφοράς



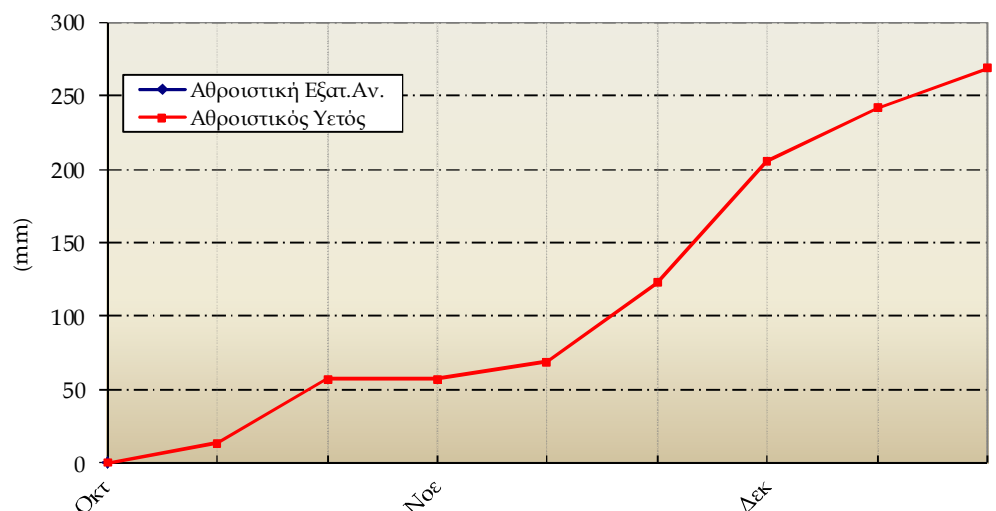
Καθαριότητα

2ο Δεκαήμερο (11-20/12/2023)		11	12	13	14	15	16	17	18	19	20	Μέσος Όρος η Αθροίσμα	Τιμή Προηγούμ. Ετους	Μέσος Όρος Παρελθ. Ετών
Θερμοκρασία	Μέγιστη	20.3	19.0	19.7	21.2	20.4	18.3	17.9	18.1	17.2	16.3	18.8	19.8	16.0
	Ελάχιστη	9.5	6.2	6.1	7.8	13.0	8.9	8.7	4.9	2.2	5.6	7.3	10.7	6.4
Σχετική Υγρασία	Μέγιστη	93	96	98	98	96	98	76	95	96	96	94	96	92
	Ελάχιστη	50	57	59	72	71	63	42	40	58	47	56	64	56
Θερμοκρασία Εδάφους 10 cm	06 UTC	-	-	-	-	-	-	-	-	-	-	-	-	11.2
	12 UTC	-	-	-	-	-	-	-	-	-	-	-	-	12.0
Ηλιοφάνεια		6.8	4.8	4.8	7.1	2.8	2.4	6.5	7.0	7.0	2.2	5.1	4.3	4.3
Υετός		12.5				8.9	5.1	0.1			0.5	27.1	43.0	40.3
Εξάτμιση		-	-	-	-	-	-	-	-	-	-	-	-	22.0
Βαθμοί Αναπτύξεως	5	9.9	7.6	7.9	9.5	11.7	8.6	8.3	6.5	4.7	6.0	80.7	102.5	54.5
	10	4.9	2.6	2.9	4.5	6.7	3.6	3.3	1.5	0.0	1.0	31.0	52.5	15.6

2ο Δεκαήμερο (11-20/12/2023)	Τιμή Προηγούμ. Ετους	Μέσος Όρος Παρελθ. Ετών
Εξατμισοδιαπονή Αναφοράς	-	6.1
Διαφορά Υετού - Εξατμ/πνοής Αναφοράς	-	34.2
Αριθμός Βροχερών Ημερών	5.0	4.0
Αριθμός Ημερών χωρίς Υετό	0.0	0.0

Τα κενά στους πίνακες και στο διάγραμμα οφείλονται σε έλλειψη των σχετικών παρατηρήσεων

Διάγραμμα Αθροιστικού Υετού και Αθροιστικής Εξατμισοδιαπονή Αναφοράς

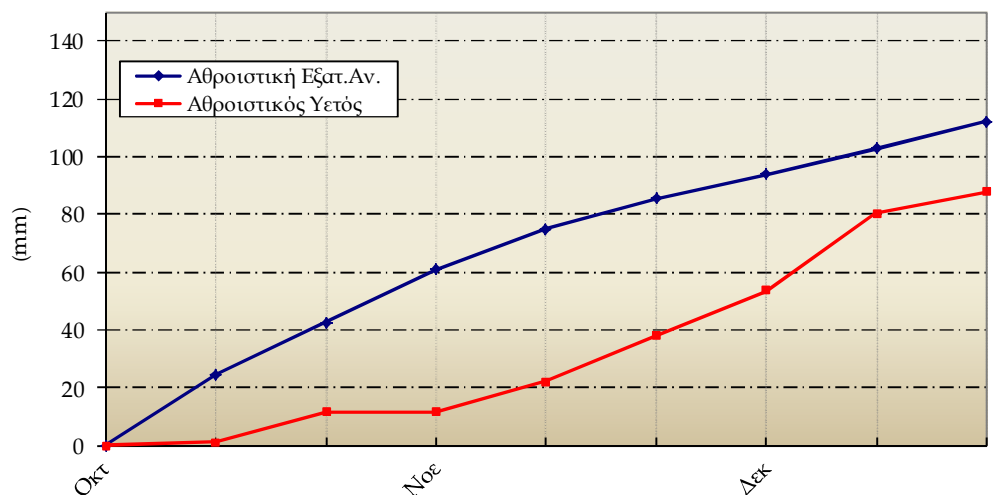


Λάρισα

2ο Δεκαήμερο (11-20/12/2023)		11	12	13	14	15	16	17	18	19	20	Μέσος Όρος ή Άθροισμα	Τιμή Προηγούμ. Έτους	Μέσος Όρος Παρελθ. Ετών
Θερμοκρασία	Μέγιστη	14.0	14.8	12.6	18.5	13.8	10.0	10.0	10.0	13.2	14.0	13.1	14.7	10.4
	Ελάχιστη	0.8	1.0	0.5	1.7	6.6	6.6	3.8	-2.6	-1.2	-1.6	1.6	8.9	2.0
Σχετική Υγρασία	Μέγιστη	100	100	100	100	100	100	100	100	100	100	100	100	96
	Ελάχιστη	51	51	63	57	68	69	68	55	52	66	60	75	64
Θερμοκρασία Εδάφους 10 cm	06 UTC	-	-	-	-	-	-	-	-	-	-	-	12.9	7.8
	12 UTC	-	-	-	-	-	-	-	-	-	-	-	13.3	8.1
Ηλιοφάνεια		5.7	6.4	1.2	4.9	0.0	0.0	6.4	6.7	6.8	6.8	4.5	1.4	2.7
Υετός							7.6					7.6	9.0	18.0
Εξάτμιση		-	-	-	-	-	-	-	-	-	-	-	12.2	16.3
Βαθμοί Αναπτύξεως	5	2.4	2.9	1.6	5.1	5.2	3.3	1.9	0.0	1.0	1.2	24.6	68.0	19.7
	10	0.0	0.0	0.0	0.1	0.2	0.0	0.0	0.0	0.0	0.0	0.3	20.3	1.5

2ο Δεκαήμερο (11-20/12/2023)	Τιμή Προηγούμ. Έτους	Μέσος Όρος Παρελθ. Ετών	
Εξατμισοδιαπονή Αναφοράς	9.3	6.6	7.0
Διαφορά Υετού - Εξατμ/πνοής Αναφοράς	-1.7	2.4	11.0
Αριθμός Βροχερών Ημερών	1.0	4.0	3.4
Αριθμός Ημερών χωρίς Υετό	7.0	1.0	-

Διάγραμμα Αθροιστικού Υετού και Αθροιστικής Εξατμισοδιαπονή Αναφοράς



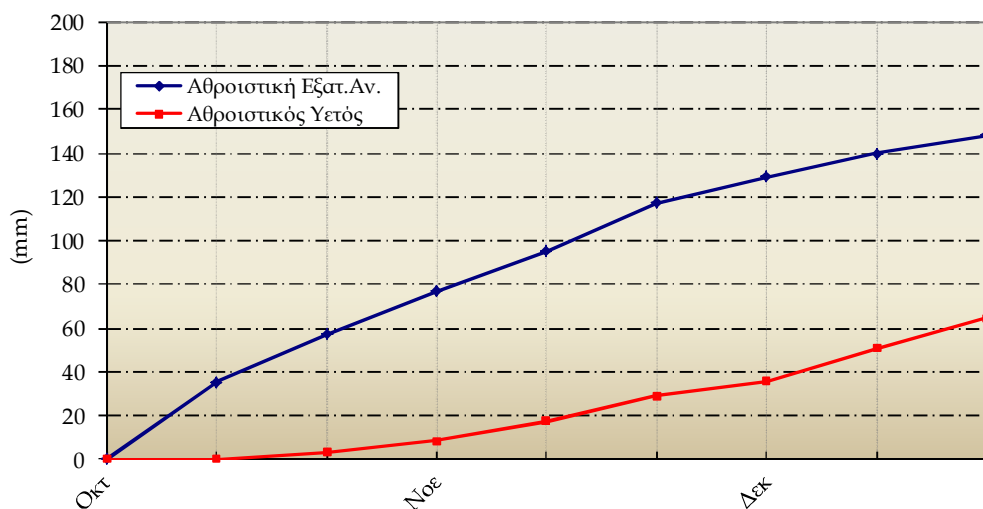
Μίκρα

2ο Δεκαήμερο (11-20/12/2023)		11	12	13	14	15	16	17	18	19	20	Μέσος Όρος η Αθροίσμα	Τιμή Προηγούμ. Έτους	Μέσος Όρος Παρελθ. Ετών
Θερμοκρασία	Μέγιστη	13.1	14.9	11.2	15.2	12.4	8.8	9.8	12.0	15.0	12.5	12.5	14.4	10.4
	Ελάχιστη	2.8	3.8	3.5	4.4	8.0	7.4	5.0	-1.1	1.4	1.6	3.7	9.4	3.5
Σχετική Υγρασία	Μέγιστη	100	100	100	100	100	100	100	100	100	100	100	96	91
	Ελάχιστη	56	48	87	82	72	74	56	50	50	78	65	67	61
Θερμοκρασία Εδάφους 10 cm	06 UTC	7.0	8.4	8.2	8.2	10.2	9.0	8.2	6.2	6.2	6.6	7.8	12.9	7.0
	12 UTC	9.0	9.8	9.4	10.2	10.4	9.0	9.0	7.4	8.0	10.8	9.3	13.2	8.4
Ηλιοφάνεια		7.5	7.5	0.3	3.1	2.4	0.0	8.0	8.2	8.5	5.7	5.1	2.2	3.3
Υετός						0.5	13.2	0.1				13.8	5.4	17.4
Εξάτμιση		-	-	-	-	-	-	-	-	-	-	-	-	15.9
Βαθμοί Αναπτύξεως	5	3.0	4.4	2.4	4.8	5.2	3.1	2.4	0.5	3.2	2.1	30.9	69.4	24.3
	10	0.0	0.0	0.0	0.0	0.2	0.0	0.0	0.0	0.0	0.0	0.2	23.4	2.9

2ο Δεκαήμερο (11-20/12/2023)		Τιμή Προηγούμ. Έτους	Μέσος Όρος Παρελθ. Ετών
Εξατμισοδιαπονή Αναφοράς	8.0	8.6	4.2
Διαφορά Υετού - Εξατμ/πνοής Αναφοράς	5.8	-3.2	13.2
Αριθμός Βροχερών Ημερών	3.0	5.0	2.9
Αριθμός Ημερών χωρίς Υετό	6.0	0.0	-

Τα κενά στους πίνακες οφείλονται σε έλλειψη των σχετικών παρατηρήσεων

Διάγραμμα Αθροιστικού Υετού και Αθροιστικής Εξατμισοδιαπονή Αναφοράς



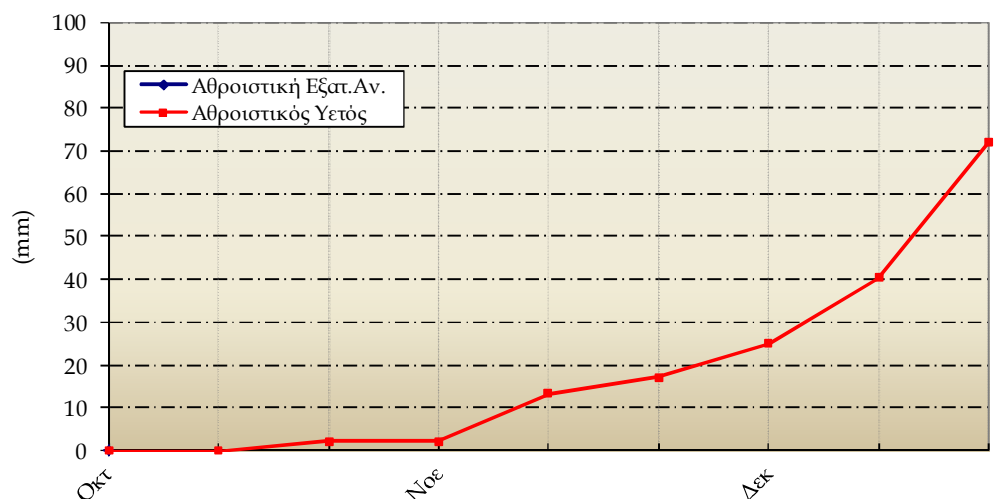
Ταράγγρα

2ο Δεκαήμερο (11-20/12/2023)		11	12	13	14	15	16	17	18	19	20	Μέσος Όρος ή Άθροισμα	Τιμή Προηγούμ. Ετους	Μέσος Όρος Παρελθ. Ετών
Θερμοκρασία	Μέγιστη	12.6	18.2	18.4	23.4	19.6	10.4	10.2	12.6	17.3	15.7	15.8	17.6	12.4
	Ελάχιστη	8.5	2.7	2.5	9.8	10.2	8.5	8.6	3.7	1.4	0.6	5.6	11.2	4.7
Σχετική Υγρασία	Μέγιστη	98	99	98	92	99	99	89	81	91	96	94	88	95
	Ελάχιστη	61	36	56	30	61	66	59	37	35	50	49	53	59
Θερμοκρασία Εδάφους 10 cm	06 UTC	-	-	-	-	-	-	-	-	-	-	-	-	-
	12 UTC	-	-	-	-	-	-	-	-	-	-	-	-	-
Ηλιοφάνεια		1.3	7.0	5.3	2.9	2.6	0.0	0.3	7.4	7.4	6.9	4.1	3.2	2.9
Υετός		1.4				0.7	29.7					31.8	6.9	22.3
Εξάτμιση		-	-	-	-	-	-	-	-	-	-	-	-	19.1
Βαθμοί Αναπτώξεως	5	5.6	5.5	5.5	11.6	9.9	4.5	4.4	3.2	4.4	3.2	57.5	94.2	32.8
	10	0.6	0.5	0.5	6.6	4.9	0.0	0.0	0.0	0.0	0.0	13.0	45.9	6.3

2ο Δεκαήμερο (11-20/12/2023)	Τιμή Προηγούμ. Ετους	Μέσος Όρος Παρελθ. Ετών
Εξατμισοδιαπονή Αναφοράς	-	-
Διαφορά Υετού - Εξατμ/πνοής Αναφοράς	-	-
Αριθμός Βροχερών Ημερών	3.0	2.0
Αριθμός Ημερών χωρίς Υετό	0.0	2.0

Τα κενά στους πίνακες και στο διάγραμμα οφείλονται σε έλλειψη των σχετικών παρατηρήσεων

Διάγραμμα Αθροιστικού Υετού και Αθροιστικής Εξατμισοδιαπονής Αναφοράς



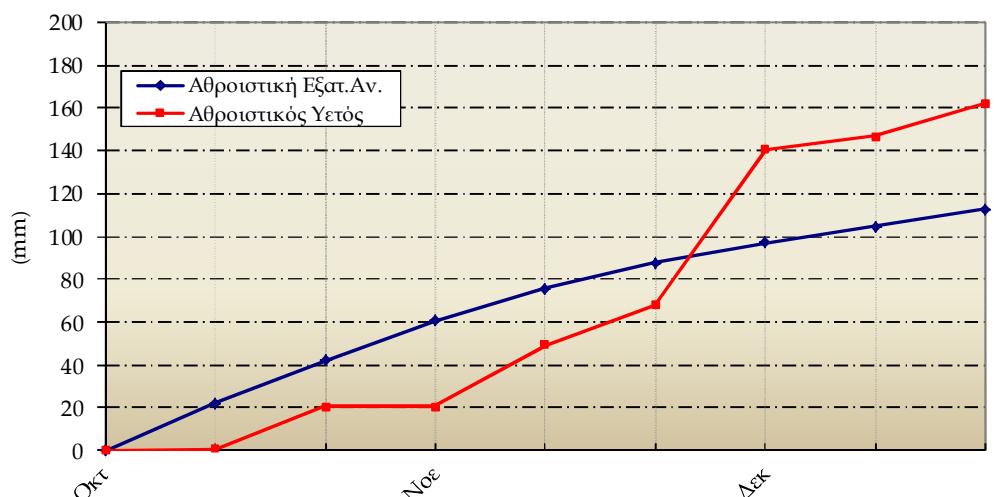
Τρίτολη

2ο Δεκαήμερο (11-20/12/2023)		11	12	13	14	15	16	17	18	19	20	Μέσος Όρος ή Άθροισμα	Τμή Προηγούμ. Ετους	Μέσος Όρος Παρελθ. Ετών
Θερμοκρασία	Μέγιστη	13.1	15.9	16.6	19.0	17.5	10.2	6.5	13.5	15.6	11.8	14.0	15.2	10.2
	Ελάχιστη	5.9	0.8	0.7	10.1	8.7	6.4	4.5	-2.8	-2.1	-2.0	3.0	7.2	1.0
Σχετική Υγρασία	Μέγιστη	99	100	100	92	98	98	99	99	98	98	98	97	96
	Ελάχιστη	58	55	54	36	53	76	68	22	31	56	51	59	59
Θερμοκρασία Εδάφους 10 cm	06 UTC	-	-	-	-	-	-	-	-	-	-	-	-	5.7
	12 UTC	-	-	-	-	-	-	-	-	-	-	-	-	6.9
Ηλιοφάνεια		5.8	7.1	5.6	6.8	5.2	0.0	4.6	6.8	6.8	3.0	5.2	3.4	3.5
Υετός		13.7				1.1	0.8	0.0	0.0		0.0	15.6	30.8	25.8
Εξάτμιση		-	-	-	-	-	-	-	-	-	-	-	-	44.5
Βαθμοί Αναπτώξεως	5	4.5	3.4	3.7	9.6	8.1	3.3	0.5	0.4	1.8	0.0	35.1	62.1	12.1
	10	0.0	0.0	0.0	4.6	3.1	0.0	0.0	0.0	0.0	0.0	7.7	17.2	0.5

2ο Δεκαήμερο (11-20/12/2023)	Τμή Προηγούμ. Ετους	Μέσος Όρος Παρελθ. Ετών	
Εξατμισοδιαπονή Αναφοράς	8.0	8.1	4.2
Διαφορά Υετού - Εξατμ/πνοής Αναφοράς	7.6	22.7	21.6
Αριθμός Βροχερών Ημερών	3.0	6.0	3.4
Αριθμός Ημερών χωρίς Υετό	0.0	0.0	-

Τα κενά στους πίνακες οφείλονται σε έλλειψη των σχετικών παρατηρήσεων

Διάγραμμα Αθροιστικού Υετού και Αθροιστικής Εξατμισοδιαπονή Αναφοράς





◆ Υπόμνημα

Εξατμισοδιαπνοή Αναφοράς ΕΤ₀ (mm):

υπολογίστηκε με τη μέθοδο FAO Penman-Montieth

$$ET_0 = \frac{0.408 \cdot \Delta \cdot (R_n - G) + \gamma \cdot \frac{900}{T + 273} \cdot u_2 \cdot (e_s - e_a)}{\Delta + \gamma \cdot (1 + 0.34 \cdot u_2)}$$

με δεκαήμερο βήμα.

Η R_n εκτιμήθηκε από τις μετρήσεις ηλιοφάνειας και η G θεωρήθηκε ίση με 0.

Βαθμοί Αναπτύξεως: Βαθμοί κατά τους οποίους η μέση θερμοκρασία υπερβαίνει τη βάση των 5 ή 10 °C.

Αριθμός Βροχερών Ημερών: Αριθμός ημερών με υετό τουλάχιστον 0.1 mm.

Αριθμός Ημερών χωρίς Υετό: Πόσες μέρες καταγράφηκαν χωρίς υετό από την τελευταία βροχερή ημέρα.

Μέσος Όρος Παρελθόντων Ετών 1991-2020 (Εξάτμιση, Εξατμισοδιαπνοή Αναφοράς, Μέγιστη και Ελάχιστη Σχ. Υγρασία 2005-2020)

Ώρες UTC (Universal Time coordinates) στην Ελλάδα

- ◆ Χειμώνας : ώρα UTC= τοπική ώρα -2
- ◆ Καλοκαίρι : ώρα UTC= τοπική ώρα -3

Μονάδες Μέτρησης

- ◆ Θερμοκρασία : °C
- ◆ Σχετική Υγρασία : %
- ◆ Θερμοκρασία Εδάφους: °C
- ◆ Ηλιοφάνεια : ώρες
- ◆ Υετός : mm
- ◆ Εξάτμιση (Pan) : mm
- ◆ Βαθμοί Αναπτύξεως: °C

© ΕΘΝΙΚΗ ΜΕΤΕΩΡΟΛΟΓΙΚΗ ΥΠΗΡΕΣΙΑ

Απαγορεύεται η αναπαραγωγή χωρίς έγγραφη άδεια

Ελ. Βενιζέλου 14, Τ.Κ 16777

Ελληνικό, Αθήνα



ΕΘΝΙΚΗ
ΜΕΤΕΩΡΟΛΟΓΙΚΗ
ΥΠΗΡΕΣΙΑ

HELLENIC NATIONAL METEOROLOGICAL SERVICE

Διεύθυνση Κλιματολογίας - Εφαρμογών

Επιμέλεια Τεύχους:

Παπακρίβου Αναστασία

anastasia.papakrivou@hnms.gr

Το παρόν δελτίο σχεδιάστηκε και υλοποιήθηκε με την υποστήριξη του Τομέα Διαχείρισης Υδατικών Πόρων του Γεωπονικού Πανεπιστημίου Αθηνών