



ΑΓΡΟΜΕΤΕΩΡΟΛΟΓΙΚΟ ΔΕΛΤΙΟ

Δεκέμβριος 2023
3ο Δεκαήμερο

- Θερμοκρασία
- Σχετική Υγρασία
- Θερμοκρασία Εδάφους
- Ηλιοφάνεια
- Υετός
- Εξάτμιση
- Βαθμοί Αναπτύξεως
- Εξατμισοδιαπνοή Αναφοράς
- Αθροιστική Βροχόπτωση από την αρχή της υγρής περιόδου
- Αθροιστική Εξατμισοδιαπνοή Αναφοράς
- Αριθμός Ημερών χωρίς Υετό



Εθνική Μετεωρολογική Υπηρεσία
 Διεύθυνση Κλιματολογίας - Εφαρμογών
 Ελ.Βενιζέλου 14, Τ.Κ 16777
 Ελληνικό, Αθήνα

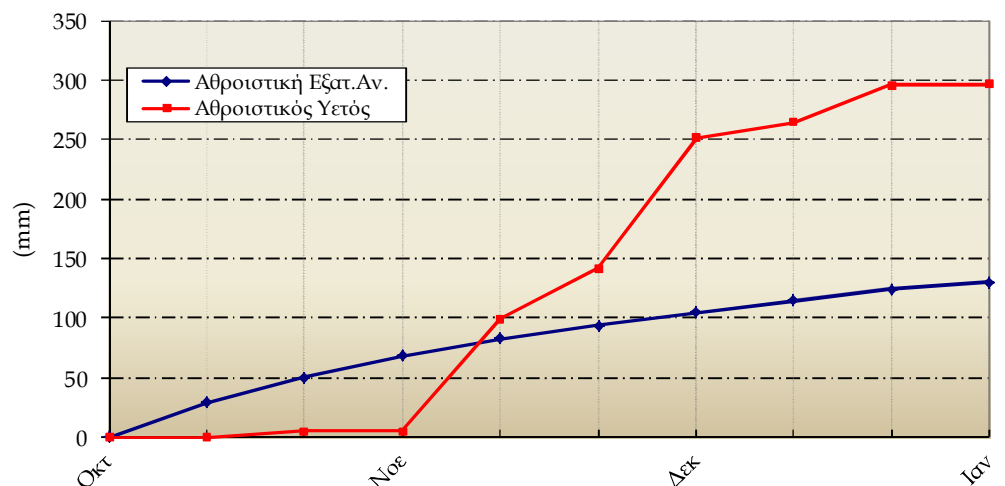
Δικτυακές Διευθύνσεις ΕΜΥ
www.hnms.gr
www.emy.gov.gr
www.meteo.gov.gr
www.meteohellas.gr

Αλεξανδρούπολη

3ο Δεκαήμερο (21-31/12/2023)		21	22	23	24	25	26	27	28	29	30	31	Μέσος Όρος ή Άθροισμα	Τιμή Προηγούμ. Έτους	Μέσος Όρος Παρελθ. Ετών
Θερμοκρασία	Μέγιστη	13.4	12.6	16.0	16.8	18.4	19.0	19.4	17.0	15.6	14.4	14.4	16.1	13.9	9.9
	Ελάχιστη	6.0	4.2	3.0	5.0	7.0	8.6	9.4	3.8	3.6	6.2	6.0	5.7	2.5	2.3
Σχετική Υγρασία	Μέγιστη	97	97	87	100	97	98	93	97	97	97	97	96	94	90
	Ελάχιστη	68	67	64	60	71	72	70	56	79	78	76	69	58	61
Θερμοκρασία Εδάφους 10 cm	06 UTC	7.8	7.4	6.8	7.4	8.8	10.2	10.8	9.2	8.8	9.4	9.6	8.7	8.0	6.1
	12 UTC	9.6	8.6	12.0	12.4	11.4	12.6	13.2	11.4	11.0	11.4	10.8	11.3	9.6	7.2
Ηλιοφάνεια		6.8	0.2	7.8	6.8	7.6	5.3	6.9	7.9	7.7	4.9	1.2	5.7	6.7	3.5
Υετός		0.2	0.0										0.2		30.2
Εξάτμιση		1.2	0.3	1.0	0.7	0.7	0.6	1.5	2.1	0.4	1.8	0.5	10.8	11.9	15.3
Βαθμοί Αναπτύξεως	5	4.7	3.4	4.5	5.9	7.7	8.8	9.4	5.4	4.6	5.3	5.2	64.9	35.2	24.5
	10	0.0	0.0	0.0	0.9	2.7	3.8	4.4	0.4	0.0	0.3	0.2	12.7	3.6	6.4

3ο Δεκαήμερο (21-31/12/2023)		Τιμή Προηγούμ. Έτους	Μέσος Όρος Παρελθ. Ετών
Εξατμισοδιαπονή Αναφοράς	5.8	5.9	6.3
Διαφορά Υετού - Εξατμ/πνοής Αναφοράς	-5.6	-5.9	23.9
Αριθμός Βροχερών Ημερών	1.0	0.0	2.9
Αριθμός Ημερών χωρίς Υετό	4.0	16.0	-

Διάγραμμα Αθροιστικού Υετού και Αθροιστικής Εξατμισοδιαπονή Αναφοράς



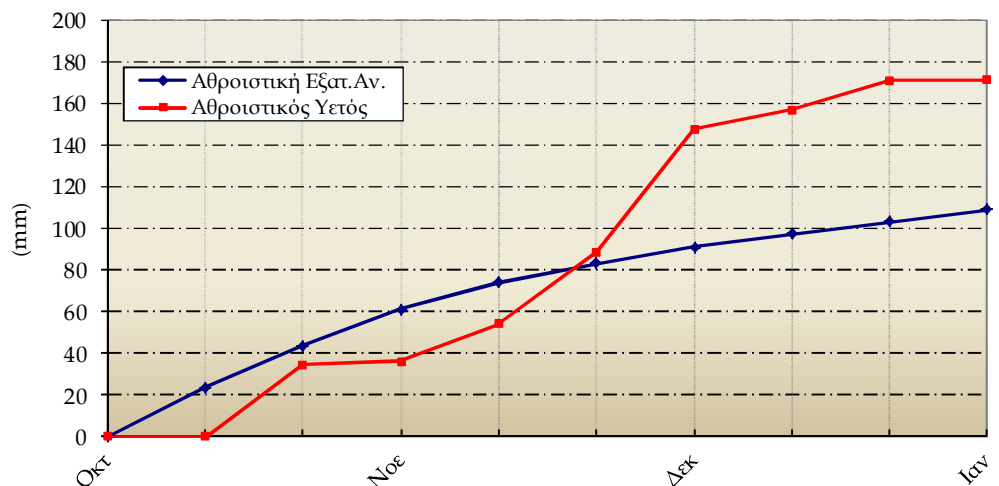
Ανδραβίδα

3ο Δεκαήμερο (21-31/12/2023)		21	22	23	24	25	26	27	28	29	30	31	Μέσος Όρος ή Άθροισμα	Τιμή Προηγούμ. Έτους	Μέσος Όρος Παρελθ. Ετών
Θερμοκρασία	Μέγιστη	16.2	17.1	18.7	18.4	17.8	17.8	17.4	17.2	16.2	16.5	15.8	17.2	16.9	14.6
	Ελάχιστη	7.2	7.3	8.1	7.6	11.0	9.0	8.2	5.0	7.4	10.4	9.4	8.2	6.3	6.4
Σχετική Υγρασία	Μέγιστη	98	98	98	98	94	97	96	98	96	98	95	97	96	91
	Ελάχιστη	66	61	49	68	60	55	57	63	73	62	65	62	65	54
Θερμοκρασία Εδάφους 10 cm	06 UTC	-	-	-	-	-	-	-	-	-	-	-	-	-	9.9
	12 UTC	-	-	-	-	-	-	-	-	-	-	-	-	-	11.4
Ηλιοφάνεια		3.4	3.5	5.9	6.2	1.2	6.3	5.0	6.3	2.8	0.8	0.0	3.8	4.3	4.4
Υετός		0.5	0.1										0.6	0.0	41.4
Εξάτμιση		-	-	-	-	-	-	-	-	-	-	-	-	-	39.2
Βαθμοί Αναπτύξεως	5	6.7	7.2	8.4	8.0	9.4	8.4	7.8	6.1	6.8	8.5	7.6	84.9	73.0	52.0
	10	1.7	2.2	3.4	3.0	4.4	3.4	2.8	1.1	1.8	3.5	2.6	29.9	21.7	14.6

3ο Δεκαήμερο (21-31/12/2023)	Τιμή Προηγούμ. Έτους	Μέσος Όρος Παρελθ. Ετών	
Εξατμισοδιαπονή Αναφοράς	6.1	5.9	9.8
Διαφορά Υετού - Εξατμ/πνοής Αναφοράς	-5.5	-5.9	31.6
Αριθμός Βροχερών Ημερών	2.0	0.0	4.3
Αριθμός Ημερών χωρίς Υετό	0.0	17.0	-

Τα κενά στους πίνακες οφείλονται σε έλλειψη των σχετικών παρατηρήσεων

Διάγραμμα Αθροιστικού Υετού και Αθροιστικής Εξατμισοδιαπονή Αναφοράς

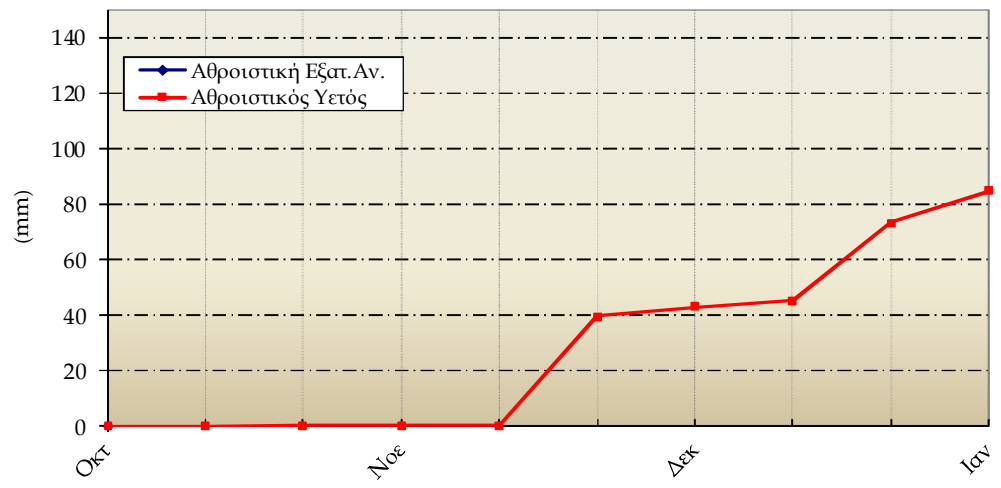


3ο Δεκαήμερο (21-31/12/2023)		21	22	23	24	25	26	27	28	29	30	31	Μέσος Όρος ή Άθροισμα	Τμή Προηγούμ. Ετους	Μέσος Όρος Παρελθ. Ετών
Θερμοκρασία	Μέγιστη	16.4	20.0	19.2	19.2	19.0	20.0	19.2	18.8	17.8	17.6	19.6	18.8	16.9	16.4
	Ελάχιστη	12.0	13.0	13.4	10.2	11.8	12.2	13.6	14.0	10.2	11.4	12.2	12.2	10.8	10.5
Σχετική Υγρασία	Μέγιστη	93	88	78	93	90	84	83	89	92	88	85	88	90	85
	Ελάχιστη	65	47	53	57	66	57	70	71	64	65	57	61	68	60
Θερμοκρασία Εδάφους 10 cm	06 UTC	-	-	-	-	-	-	-	-	-	-	-	-	-	-
	12 UTC	-	-	-	-	-	-	-	-	-	-	-	-	-	-
Ηλιοφάνεια		1.6	4.5	7.8	8.6	8.6	0.9	1.1	4.5	7.3	1.8	6.0	4.8	5.0	3.3
Υετός		11.5	0.1										11.6	0.9	31.7
Εξάτμιση		2.7	2.3	1.0	1.7	1.6	1.4	0.2	2.0	0.6	0.9	1.0	15.4	15.2	36.5
Βαθμοί Αναπτύξεως	5	9.2	11.5	11.3	9.7	10.4	11.1	11.4	11.4	9.0	9.5	10.9	115.4	97.6	87.7
	10	4.2	6.5	6.3	4.7	5.4	6.1	6.4	6.4	4.0	4.5	5.9	60.4	42.6	37.3

3ο Δεκαήμερο (21-31/12/2023)	Τμή Προηγούμ. Ετους	Μέσος Όρος Παρελθ. Ετών
Εξατμισοδιαπονή Αναφοράς	-	-
Διαφορά Υετού - Εξατμ/πνοής Αναφοράς	-	-
Αριθμός Βροχερών Ημερών	2.0	1.0
Αριθμός Ημερών χωρίς Υετό	0.0	4.0

Τα κενά στους πίνακες και στο διάγραμμα οφείλονται σε έλλειψη των σχετικών παρατηρήσεων

Διάγραμμα Αθροιστικού Υετού και Αθροιστικής Εξατμισοδιαπονή Αναφοράς



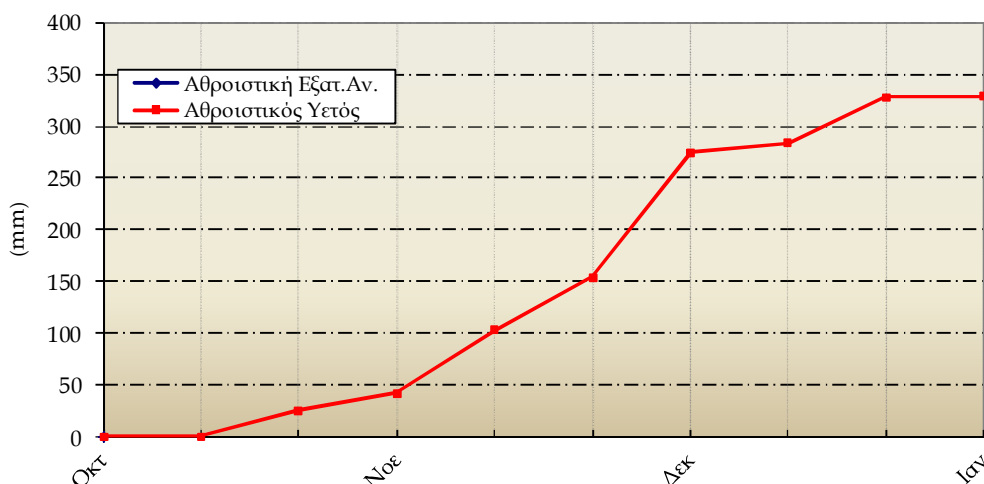
Ιωάννινα

3ο Δεκαήμερο (21-31/12/2023)		21	22	23	24	25	26	27	28	29	30	31	Μέσος Όρος ή Άθροισμα	Τιμή Προηγούμ. Ετους	Μέσος Όρος Παρελθ. Ετών
Θερμοκρασία	Μέγιστη	12.2	8.5	11.0	13.9	8.0	9.3	14.7	13.2	12.9	11.6	11.7	11.5	11.3	9.0
	Ελάχιστη	-1.1	-1.2	2.3	-0.6	0.0	2.5	2.1	-1.0	-0.9	1.5	0.7	0.4	0.0	0.7
Σχετική Υγρασία	Μέγιστη	100	100	100	100	100	100	100	100	100	100	100	100	100	94
	Ελάχιστη	56	89	81	66	99	99	52	56	67	64	72	73	70	60
Θερμοκρασία Εδάφους 10 cm	06 UTC	-	-	-	-	-	-	-	-	-	-	-	-	-	4.6
	12 UTC	-	-	-	-	-	-	-	-	-	-	-	-	-	4.7
Ηλιοφάνεια		4.9	0.0	2.6	4.0	0.0	1.4	5.7	5.1	3.4	1.0	2.1	2.7	2.9	2.8
Υετός			0.8			0.1							0.9	0.0	55.6
Εξάτμιση		-	-	-	-	-	-	-	-	-	-	-	-	-	
Βαθμοί Αναπτύξεως	5	0.6	0.0	1.7	1.7	0.0	0.9	3.4	1.1	1.0	1.6	1.2	13.0	10.9	12.9
	10	0.0	0.0	0.0	0.0	0.0	0.0	0.0	0.0	0.0	0.0	0.0	0.0	0.0	1.5

3ο Δεκαήμερο (21-31/12/2023)	Τιμή Προηγούμ. Ετους	Μέσος Όρος Παρελθ. Ετών
Εξατμισοδιαπονή Αναφοράς	-	4.2
Διαφορά Υετού - Εξατμ/πνοής Αναφοράς	-	51.4
Αριθμός Βροχερών Ημερών	2.0	4.1
Αριθμός Ημερών χωρίς Υετό	5.0	-

Τα κενά στους πίνακες και στο διάγραμμα οφείλονται σε έλλειψη των σχετικών παρατηρήσεων

Διάγραμμα Αθροιστικού Υετού και Αθροιστικής Εξατμισοδιαπονή Αναφοράς



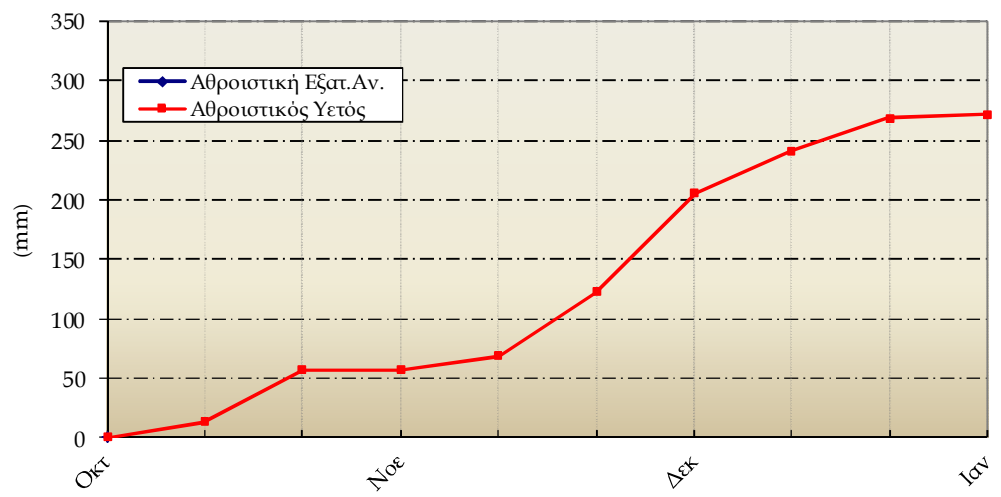
Καθαριότητα

3ο Δεκαήμερο (21-31/12/2023)		21	22	23	24	25	26	27	28	29	30	31	Μέσος Όρος ή Αθροισμα	Τιμή Προηγούμ. Έτους	Μέσος Όρος Παρελθ. Ετών
Θερμοκρασία	Μέγιστη	19.4	18.4	19.7	20.8	21.3	19.5	19.4	21.2	18.8	17.1	18.2	19.4	18.8	15.4
	Ελάχιστη	8.8	7.1	5.7	7.6	5.3	8.7	6.8	5.8	5.0	8.0	8.8	7.1	6.2	6.1
Σχετική Υγρασία	Μέγιστη	96	97	98	98	98	92	94	96	97	93	94	96	96	90
	Ελάχιστη	52	61	44	44	54	53	51	41	52	61	52	51	52	52
Θερμοκρασία Εδάφους 10 cm	06 UTC	-	-	-	-	-	-	-	-	-	-	-	-	-	10.6
	12 UTC	-	-	-	-	-	-	-	-	-	-	-	-	-	11.4
Ηλιοφάνεια		5.4	3.7	6.9	6.9	6.9	2.4	7.0	6.9	6.9	0.1	0.4	4.9	6.5	4.8
Υετός		2.6	0.3										2.9		41.3
Εξάτμιση		-	-	-	-	-	-	-	-	-	-	-	-	-	20.9
Βαθμοί Αναπτύξεως	5	9.1	7.8	7.7	9.2	8.3	9.1	8.1	8.5	6.9	7.6	8.5	90.7	82.6	55.3
	10	4.1	2.8	2.7	4.2	3.3	4.1	3.1	3.5	1.9	2.6	3.5	35.7	27.6	13.7

3ο Δεκαήμερο (21-31/12/2023)	Τιμή Προηγούμ. Έτους	Μέσος Όρος Παρελθ. Ετών
Εξατμισοδιαπονή Αναφοράς	-	11.3
Διαφορά Υετού - Εξατμ/πνοής Αναφοράς	-	30.0
Αριθμός Βροχερών Ημερών	2.0	4.7
Αριθμός Ημερών χωρίς Υετό	0.0	-

Τα κενά στους πίνακες και στο διάγραμμα οφείλονται σε έλλειψη των σχετικών παρατηρήσεων

Διάγραμμα Αθροιστικού Υετού και Αθροιστικής Εξατμισοδιαπονή Αναφοράς

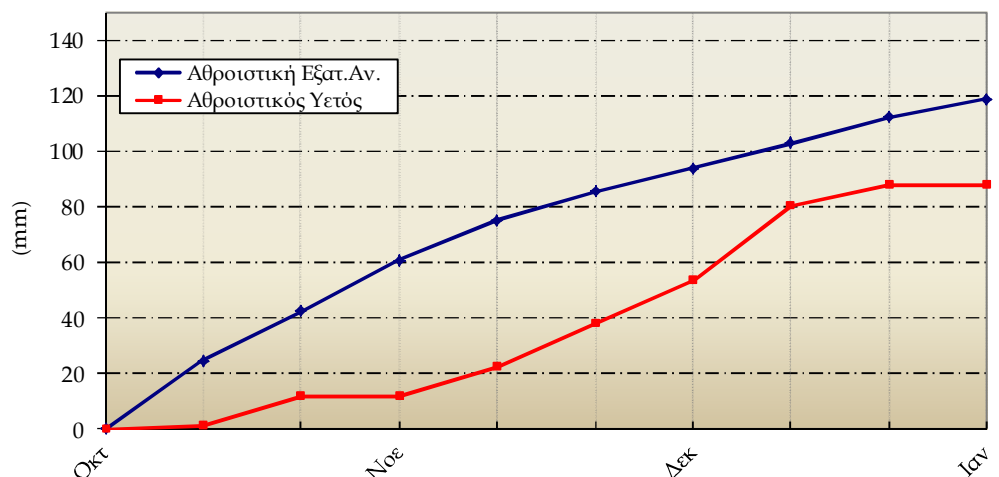


Λάβρα

3ο Δεκαήμερο (21-31/12/2023)		21	22	23	24	25	26	27	28	29	30	31	Μέσος Όρος ή Αθροισμα	Τιμή Προηγούμ. Έτους	Μέσος Όρος Παρελθ. Ετών
Θερμοκρασία	Μέγιστη	14.4	16.5	16.4	21.0	20.8	17.0	16.0	16.0	13.8	10.2	8.7	15.5	12.1	10.2
	Ελάχιστη	0.3	-0.2	-0.1	3.4	-0.2	-0.6	-1.4	-0.4	-1.6	-1.6	-0.2	-0.2	0.0	1.1
Σχετική Υγρασία	Μέγιστη	100	100	100	100	100	100	100	100	100	100	100	100	100	95
	Ελάχιστη	49	49	50	38	49	48	51	55	62	79	98	57	68	58
Θερμοκρασία Εδάφους 10 cm	06 UTC	-	-	-	-	-	-	-	-	-	-	-	-	8.7	6.4
	12 UTC	-	-	-	-	-	-	-	-	-	-	-	-	9.3	7.1
Ηλιοφάνεια		6.9	3.3	6.0	5.7	7.4	7.3	7.1	6.9	6.0	0.7	1.0	5.3	5.2	3.5
Υετός															13.4
Εξάτμιση		-	-	-	-	-	-	-	-	-	-	-	-	4.1	13.4
Βαθμοί Αναπτύξεως	5	2.4	3.2	3.2	7.2	5.3	3.2	2.3	2.8	1.1	0.0	0.0	30.6	14.7	18.1
	10	0.0	0.0	0.0	2.2	0.3	0.0	0.0	0.0	0.0	0.0	0.0	2.5	0.0	2.6

3ο Δεκαήμερο (21-31/12/2023)	Τιμή Προηγούμ. Έτους	Μέσος Όρος Παρελθ. Ετών	
Εξατμισοδιαπονή Αναφοράς	6.5	4.8	7.5
Διαφορά Υετού - Εξατμ/πνοής Αναφοράς	-6.5	-4.8	5.9
Αριθμός Βροχερών Ημερών	0.0	0.0	3.0
Αριθμός Ημερών χωρίς Υετό	15.0	12.0	-

Διάγραμμα Αθροιστικού Υετού και Αθροιστικής Εξατμισοδιαπονής Αναφοράς



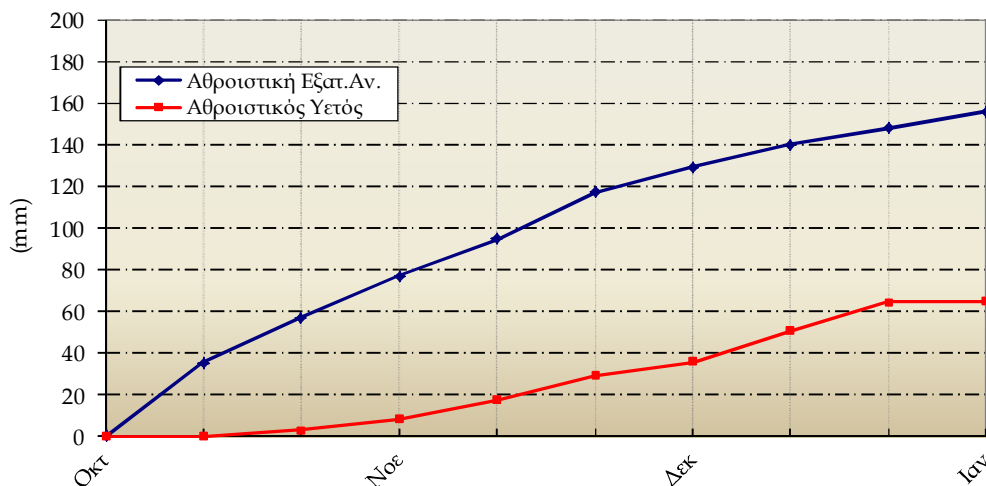
Μίκρα

3ο Δεκαήμερο (21-31/12/2023)		21	22	23	24	25	26	27	28	29	30	31	Μέσος Όρος ή Άθροισμα	Τιμή Προηγούμ. Ετους	Μέσος Όρος Παρελθ. Ετών
Θερμοκρασία	Μέγιστη	13.2	12.6	18.0	18.2	17.1	14.4	16.6	15.0	13.5	12.4	12.1	14.8	13.3	10.1
	Ελάχιστη	4.4	2.1	1.5	6.0	2.4	3.8	5.0	3.0	2.5	2.3	4.2	3.4	3.1	2.6
Σχετική Υγρασία	Μέγιστη	100	100	100	89	100	100	100	100	100	100	100	99	100	87
	Ελάχιστη	51	66	33	42	46	67	60	63	69	69	72	58	66	56
Θερμοκρασία Εδάφους 10 cm	06 UTC	8.0	6.4	7.0	8.0	7.8	7.8	9.0	8.2	8.0	7.8	8.0	7.8	9.2	5.8
	12 UTC	9.0	8.6	12.2	12.0	9.0	9.0	10.0	9.8	10.0	9.0	9.2	9.8	10.1	7.5
Ηλιοφάνεια		8.2	2.3	8.4	6.7	8.3	5.6	5.8	7.9	5.2	3.2	5.0	6.1	5.4	4.3
Υετός			0.3										0.3		13.2
Εξάτμιση		-	-	-	-	-	-	-	-	-	-	-	-	-	17.5
Βαθμοί Αναπτύξεως	5	3.8	2.4	4.8	7.1	4.8	4.1	5.8	4.0	3.0	2.4	3.2	45.2	35.8	23.1
	10	0.0	0.0	0.0	2.1	0.0	0.0	0.8	0.0	0.0	0.0	0.0	2.9	1.6	4.1

3ο Δεκαήμερο (21-31/12/2023)	Τιμή Προηγούμ. Ετους	Μέσος Όρος Παρελθ. Ετών	
Εξατμισοδιαπονή Αναφοράς	7.8	6.7	5.3
Διαφορά Υετού - Εξατμ/πνοής Αναφοράς	-7.5	-6.7	7.9
Αριθμός Βροχερών Ημερών	1.0	0.0	2.6
Αριθμός Ημερών χωρίς Υετό	4.0	11.0	-

Τα κενά στους πίνακες οφείλονται σε έλλειψη των σχετικών παρατηρήσεων

Διάγραμμα Αθροιστικού Υετού και Αθροιστικής Εξατμισοδιαπονή Αναφοράς



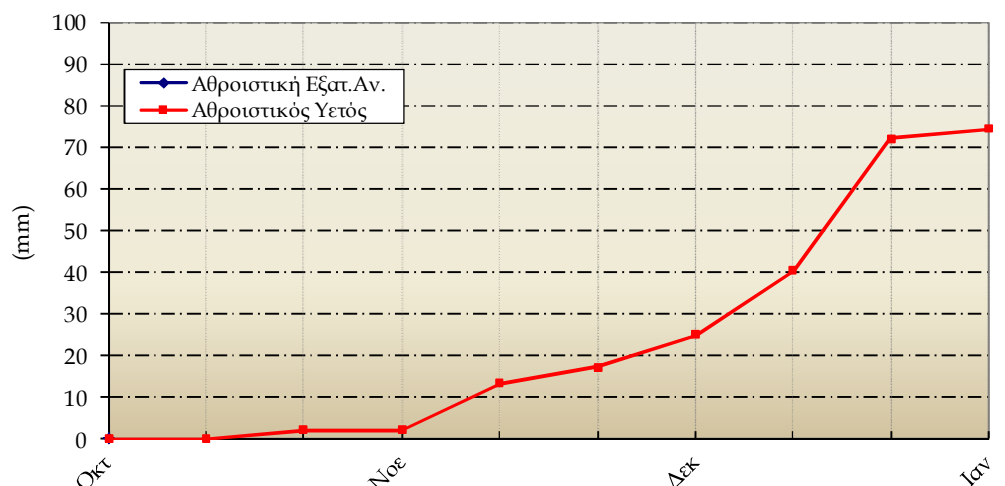
Τανάγρα

3ο Δεκαήμερο (21-31/12/2023)		21	22	23	24	25	26	27	28	29	30	31	Μέσος Όρος ή Αθροισμα	Τιμή Προηγούμ. Έτους	Μέσος Όρος Παρελθ. Ετών
Θερμοκρασία	Μέγιστη	12.7	16.3	18.7	21.1	19.4	18.8	17.7	17.0	17.1	14.8	16.0	17.2	15.1	12.4
	Ελάχιστη	8.1	1.7	3.7	5.8	4.6	2.4	3.0	3.9	1.6	2.8	5.6	3.9	3.1	4.5
Σχετική Υγρασία	Μέγιστη	98	99	98	81	99	99	99	98	100	99	99	97	97	94
	Ελάχιστη	70	50	32	24	47	48	52	54	47	64	60	50	54	54
Θερμοκρασία Εδάφους 10 cm	06 UTC	-	-	-	-	-	-	-	-	-	-	-	-	-	-
	12 UTC	-	-	-	-	-	-	-	-	-	-	-	-	-	-
Ηλιοφάνεια		0.3	2.3	8.0	7.3	6.8	7.2	7.1	7.1	6.7	0.8	4.8	5.3	5.6	3.5
Υετός		2.3											2.3		31.8
Εξάτμιση		-	-	-	-	-	-	-	-	-	-	-	-	-	20.7
Βαθμοί Αναπτύξεως	5	5.4	4.0	6.2	8.5	7.0	5.6	5.4	5.5	4.4	3.8	5.8	61.4	45.6	37.0
	10	0.4	0.0	1.2	3.5	2.0	0.6	0.4	0.5	0.0	0.0	0.8	9.3	2.3	8.6

3ο Δεκαήμερο (21-31/12/2023)	Τιμή Προηγούμ. Έτους	Μέσος Όρος Παρελθ. Ετών
Εξατμισοδιαπονή Αναφοράς	-	-
Διαφορά Υετού - Εξατμ/πνοής Αναφοράς	-	-
Αριθμός Βροχερών Ημερών	1.0	0.0
Αριθμός Ημερών χωρίς Υετό	4.0	17.0

Τα κενά στους πίνακες και στο διάγραμμα οφείλονται σε έλλειψη των σχετικών παρατηρήσεων

Διάγραμμα Αθροιστικού Υετού και Αθροιστικής Εξατμισοδιαπονή Αναφοράς



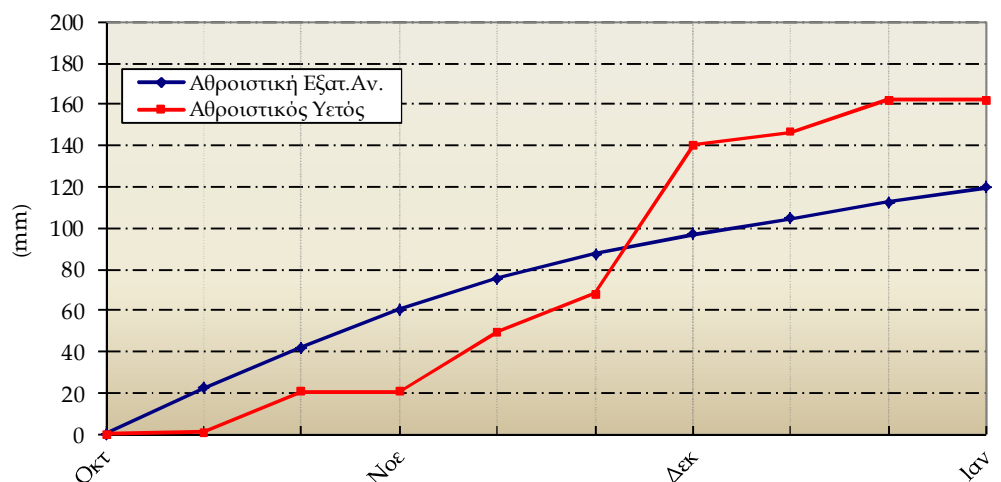
Τρίτολη

3ο Δεκαήμερο (21-31/12/2023)		21	22	23	24	25	26	27	28	29	30	31	Μέσος Όρος ή Αθροισμα	Τιμή Προηγούμ. Ετους	Μέσος Όρος Παρελθ. Ετών
Θερμοκρασία	Μέγιστη	12.8	13.1	16.0	17.7	16.8	13.4	15.9	16.3	15.1	11.3	14.0	14.8	14.3	10.0
	Ελάχιστη	5.2	2.5	2.3	1.6	-1.0	-0.3	-1.8	-2.7	-3.3	-0.7	0.0	0.2	-1.8	0.8
Σχετική Υγρασία	Μέγιστη	99	96	97	93	100	100	100	100	100	100	100	99	100	96
	Ελάχιστη	62	59	30	36	43	65	50	30	54	70	58	51	49	56
Θερμοκρασία Εδάφους 10 cm	06 UTC	-	-	-	-	-	-	-	-	-	-	-	-	-	4.9
	12 UTC	-	-	-	-	-	-	-	-	-	-	-	-	-	6.1
Ηλιοφάνεια		1.6	2.7	6.7	6.9	-	0.0	6.8	7.6	-	-	-	4.6	5.5	4.0
Υετός					0.0	0.0	0.0		0.0	0.0	0.0	0.0	0.0	0.0	31.9
Εξάτμιση		-	-	-	-	-	-	-	-	-	-	-	-	-	77.0
Βαθμοί Αναπτώξεως	5	4.0	2.8	4.2	4.7	2.9	1.6	2.1	1.8	0.9	0.3	2.0	27.1	17.3	14.3
	10	0.0	0.0	0.0	0.0	0.0	0.0	0.0	0.0	0.0	0.0	0.0	0.0	0.0	1.8

3ο Δεκαήμερο (21-31/12/2023)	Τιμή Προηγούμ. Ετους	Μέσος Όρος Παρελθ. Ετών	
Εξατμισοδιαπονή Αναφοράς	7.1	5.3	6.5
Διαφορά Υετού - Εξατμ/πνοής Αναφοράς	-7.1	-5.3	25.4
Αριθμός Βροχερών Ημερών	0.0	0.0	3.8
Αριθμός Ημερών χωρίς Υετό	15.0	13.0	-

Τα κενά στους πίνακες οφείλονται σε έλλειψη των σχετικών παρατηρήσεων

Διάγραμμα Αθροιστικού Υετού και Αθροιστικής Εξατμισοδιαπονής Αναφοράς





◆ Υπόμνημα

Εξατμισοδιαπνοή Αναφοράς ΕΤο (mm):

υπολογίστηκε με τη μέθοδο FAO Penman-Montieth

$$ET_0 = \frac{0.408 * \Delta * (R_n - G) + \gamma * \frac{900}{T + 273} * u_2 * (e_s - e_a)}{\Delta + \gamma * (1 + 0.34 * u_2)}$$

με δεκαήμερο βήμα.

Η R_n εκτιμήθηκε από τις μετρήσεις ηλιοφάνειας και η G θεωρήθηκε ίση με 0.

Βαθμοί Αναπτύξεως: Βαθμοί κατά τους οποίους η μέση θερμοκρασία υπερβαίνει τη βάση των 5 ή 10 °C.

Αριθμός Βροχερών Ημερών: Αριθμός ημερών με υετό τουλάχιστον 0.1 mm.

Αριθμός Ημερών χωρίς Υετό: Πόσες μέρες καταγράφηκαν χωρίς υετό από την τελευταία βροχερή ημέρα.

Μέσος Όρος Παρελθόντων Ετών 1991-2020 (Εξάτμιση, Εξατμισοδιαπνοή Αναφοράς, Μέγιστη και Ελάχιστη Σχ. Υγρασία 2005-2020)

Ώρες UTC (Universal Time coordinates) στην Ελλάδα

- ◆ Χειμώνας : ώρα UTC= τοπική ώρα -2
- ◆ Καλοκαίρι : ώρα UTC= τοπική ώρα -3

Μονάδες Μέτρησης

- ◆ Θερμοκρασία : °C
- ◆ Σχετική Υγρασία : %
- ◆ Θερμοκρασία Εδάφους: °C
- ◆ Ηλιοφάνεια : ώρες
- ◆ Υετός : mm
- ◆ Εξάτμιση (Pan) : mm
- ◆ Βαθμοί Αναπτύξεως: °C

© ΕΘΝΙΚΗ ΜΕΤΕΩΡΟΛΟΓΙΚΗ ΥΠΗΡΕΣΙΑ

Απαγορεύεται η αναπαραγωγή χωρίς έγγραφη άδεια

Ελ. Βενιζέλου 14, Τ.Κ 16777

Ελληνικό, Αθήνα



ΕΘΝΙΚΗ
ΜΕΤΕΩΡΟΛΟΓΙΚΗ
ΥΠΗΡΕΣΙΑ

HELLENIC NATIONAL METEOROLOGICAL SERVICE

Διεύθυνση Κλιματολογίας - Εφαρμογών

Επιμέλεια Τεύχους:

Παπακρίβου Αναστασία

Το παρόν δελτίο σχεδιάστηκε και υλοποιήθηκε με την υποστήριξη του Τομέα Διαχείρισης Υδατικών Πόρων του Γεωπονικού Πανεπιστημίου Αθηνών