



ΑΓΡΟΜΕΤΕΩΡΟΛΟΓΙΚΟ ΔΕΛΤΙΟ

Οκτώβριος 2019
1ο Δεκαήμερο

- Θερμοκρασία
- Σχετική Υγρασία
- Θερμοκρασία Εδάφους
- Ηλιοφάνεια
- Υετός
- Εξάτμιση
- Βαθμοί Αναπτύξεως
- Εξατμισοδιαπνοή Αναφοράς
- Αθροιστική Βροχόπτωση από την αρχή της υγρής περιόδου
- Αθροιστική Εξατμισοδιαπνοή Αναφοράς
- Αριθμός Ημερών χωρίς Υετό



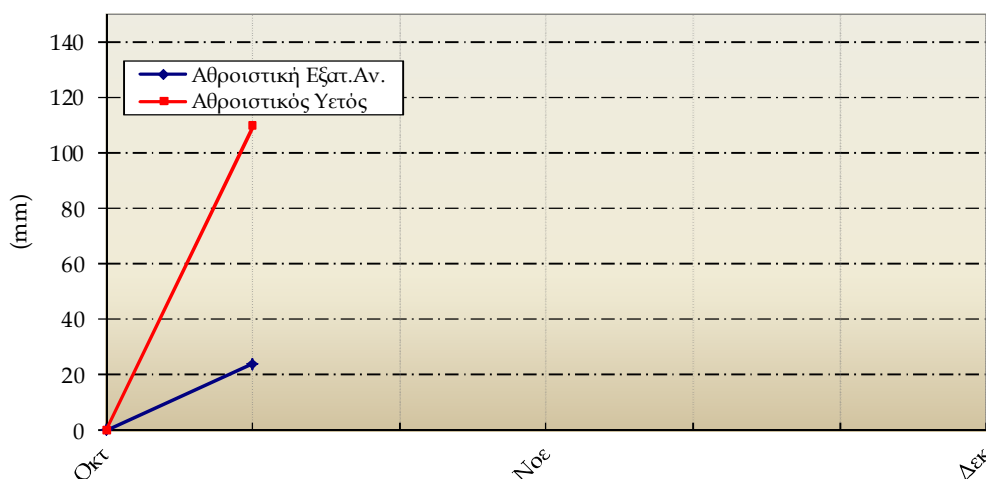
Εθνική Μετεωρολογική Υπηρεσία
Διεύθυνση Κλιματολογίας - Εφαρμογών
Ελ.Βενιζέλου 14, Τ.Κ 16777
Ελληνικό, Αθήνα

Δικτυακές Διευθύνσεις ΕΜΥ
www.emy.gr
www.hnms.gr
www.emy.gov.gr
www.meteo.gov.gr
www.meteohellas.gr

1ο Δεκαήμερο (1-10/10/2019)		1	2	3	4	5	6	7	8	9	10	Μέσος Όρος ή Αθροισμα	Τιμή Προηγούμ. Έτους	Μέσος Όρος Παρελθ. Ετών
Θερμοκρασία	Μέγιστη	31.6	29.6	25.6	24.6	20.6	21.4	18.4	16.2	22.0	23.2	23.3	22.8	22.8
	Ελάχιστη	13.6	13.4	14.6	16.2	14.4	11.8	13.2	12.2	11.2	14.2	13.5	13.0	11.7
Σχετική Υγρασία	Μέγιστη	87	95	98	96	98	93	85	88	90	91	92	86	-
	Ελάχιστη	26	39	66	73	60	51	52	62	43	61	53	48	-
Θερμοκρασία Εδάφους 10 cm	06 UTC	20.4	21.2	22.0	23.4	19.2	17.6	17.0	15.4	14.4	16.6	18.7	16.6	17.4
	12 UTC	27.2	27.0	26.0	24.0	21.0	21.0	17.0	15.8	19.6	21.0	22.0	20.3	20.5
Ηλιοφάνεια		10.4	10.4	7.4	1.0	3.6	9.4	0.0	0.0	10.7	8.7	6.2	8.3	6.7
Υετός					66.0	36.8	4.8	0.0	2.2		0.0	109.8	23.5	17.2
Εξάτμιση		6.1	4.3	2.7	2.4	1.4	3.6	2.1	0.9	2.7	2.9	29.1	38.7	48.1
Βαθμοί Αναπτύξεως	5	17.6	16.5	15.1	15.4	12.5	11.6	10.8	9.2	11.6	13.7	134.0	128.6	122.8
	10	12.6	11.5	10.1	10.4	7.5	6.6	5.8	4.2	6.6	8.7	84.0	78.6	73.0

1ο Δεκαήμερο (1-10/10/2019)	Τιμή Προηγούμ. Έτους	Μέσος Όρος Παρελθ. Ετών	
Εξατμισοδιαπονή Αναφοράς	23.8	24.4	27.4
Διαφορά Υετού - Εξατμ/πνοής Αναφοράς	86.0	-0.9	-10.2
Αριθμός Βροχερών Ημερών	4.0	2.0	1.6
Αριθμός Ημερών χωρίς Υετό	9.0	0.0	-

Διάγραμμα Αθροιστικού Υετού και Αθροιστικής Εξατμισοδιαπονή Αναφοράς

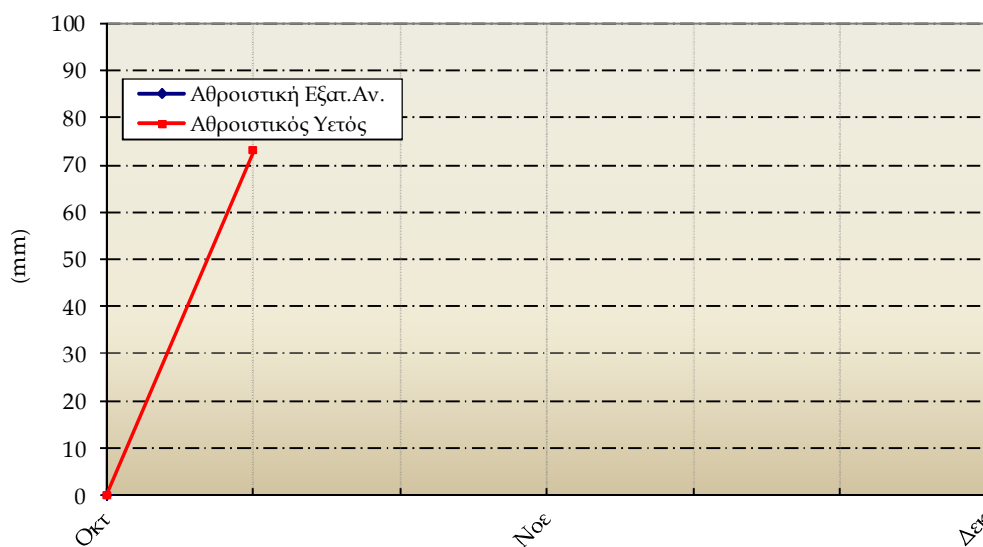


1ο Δεκαήμερο (1-10/10/2019)		1	2	3	4	5	6	7	8	9	10	Μέσος Όρος ή Αθροισμα	Τιμή Προηγούμ. Έτους	Μέσος Όρος Παρελθ. Ετών
Θερμοκρασία	Μέγιστη	27.4	28.4	26.3	27.0	24.0	25.6	22.0	25.0	27.0	26.3	25.9	26.7	25.6
	Ελάχιστη	17.1	18.2	16.5	17.0	17.0	16.6	17.6	16.7	12.9	14.6	16.4	14.4	14.3
Σχετική Υγρασία	Μέγιστη	100	100	98	100	80	100	100	100	100	100	98	94	-
	Ελάχιστη	50	44	44	42	32	57	54	52	50	46	47	41	-
Θερμοκρασία Εδάφους 10 cm	06 UTC	24.2	24.4	24.4	22.4	21.6	22.0	22.6	21.3	21.2	21.2	22.5	21.5	20.5
	12 UTC	25.6	25.0	25.4	26.0	22.8	23.8	22.6	23.0	22.6	23.6	24.0	24.4	23.8
Ηλιοφάνεια		10.0	9.4	5.2	4.7	10.0	6.1	5.6	2.5	9.6	2.4	6.6	8.0	7.7
Υετός				22.3	22.7		3.1	7.2	16.8		0.9	73.0	11.5	23.2
Εξάτμιση		4.2	3.3	7.3	12.7	4.6	4.1	7.9	1.2	3.0	5.0	53.3	39.9	42.9
Βαθμοί Αναπτύξεως	5	17.3	18.3	16.4	17.0	15.5	16.1	14.8	15.9	15.0	15.5	161.6	155.5	149.6
	10	12.3	13.3	11.4	12.0	10.5	11.1	9.8	10.9	10.0	10.5	111.6	105.5	99.6

1ο Δεκαήμερο (1-10/10/2019)	Τιμή Προηγούμ. Έτους	Μέσος Όρος Παρελθ. Ετών	
Εξατμισοδιαπονή Αναφοράς	-	24.6	26.8
Διαφορά Υετού - Εξατμ/πονής Αναφοράς	-	-13.1	-3.6
Αριθμός Βροχερών Ημερών	6.0	2.0	2.2
Αριθμός Ημερών χωρίς Υετό	8.0	2.0	-

Τα κενά στους πίνακες και στο διάγραμμα οφείλονται σε έλλειψη των σχετικών παρατηρήσεων

Διάγραμμα Αθροιστικού Υετού και Αθροιστικής Εξατμισοδιαπονής Αναφοράς



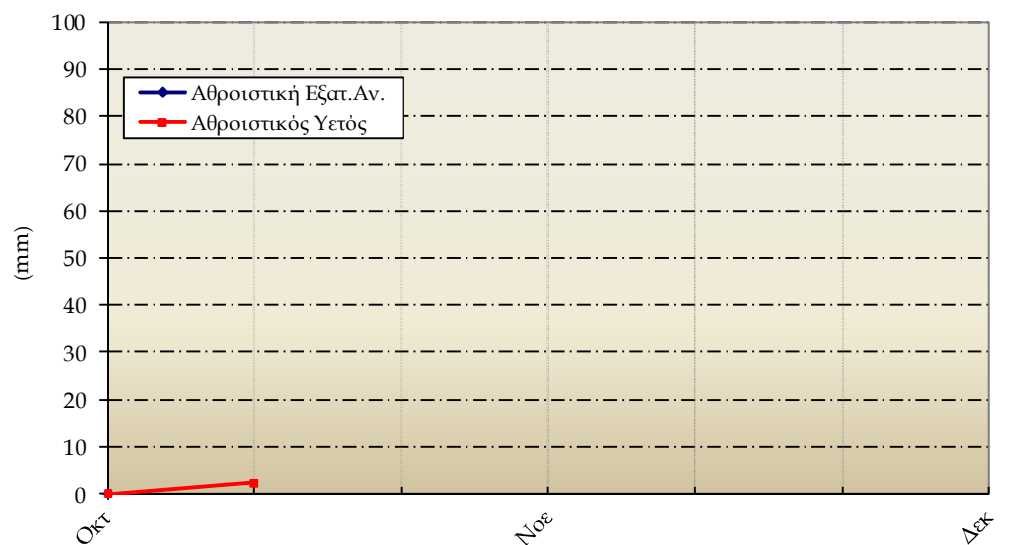
Ηράκλειο

1ο Δεκαήμερο (1-10/10/2019)		1	2	3	4	5	6	7	8	9	10	Μέσος Όρος ή Αθροισμα	Τιμή Προηγούμ. Έτους	Μέσος Όρος Παρελθ. Ετών
Θερμοκρασία	Μέγιστη	28.0	26.4	30.8	33.4	27.2	26.2	29.6	26.2	23.8	24.4	27.6	24.6	24.6
	Ελάχιστη	18.0	20.0	19.6	23.2	19.8	18.6	19.6	20.4	20.2	17.8	19.7	18.6	17.5
Σχετική Υγρασία	Μέγιστη	90	90	86	74	81	83	83	90	92	93	86	88	-
	Ελάχιστη	55	72	37	29	41	51	36	58	72	73	52	65	-
Θερμοκρασία Εδάφους 10 cm	06 UTC	-	-	-	-	-	-	-	-	-	-	-	-	-
	12 UTC	-	-	-	-	-	-	-	-	-	-	-	-	-
Ηλιοφάνεια		12.2	9.6	10.3	7.9	8.6	7.8	6.6	4.4	2.8	7.4	7.8	8.6	7.9
Υετός									2.4	0.0		2.4	0.0	6.0
Εξάτμιση		2.5	2.1	7.8	8.0	5.1	3.8	3.0	2.8	0.9	3.2	39.2	36.1	53.7
Βαθμοί Αναπτύξεως	5	18.0	18.2	20.2	23.3	18.5	17.4	19.6	18.3	17.0	16.1	186.6	166.3	160.1
	10	13.0	13.2	15.2	18.3	13.5	12.4	14.6	13.3	12.0	11.1	136.6	116.3	110.1

1ο Δεκαήμερο (1-10/10/2019)	Τιμή Προηγούμ. Έτους	Μέσος Όρος Παρελθ. Ετών
Εξατμισοδιαπονή Αναφοράς	-	31.0
Διαφορά Υετού - Εξατμ/πνοής Αναφοράς	-	-31.0
Αριθμός Βροχερών Ημερών	1.0	0.0
Αριθμός Ημερών χωρίς Υετό	82.0	11.0

Τα κενά στους πίνακες και στο διάγραμμα οφείλονται σε έλλειψη των σχετικών παρατηρήσεων

Διάγραμμα Αθροιστικού Υετού και Αθροιστικής Εξατμισοδιαπονή Αναφοράς



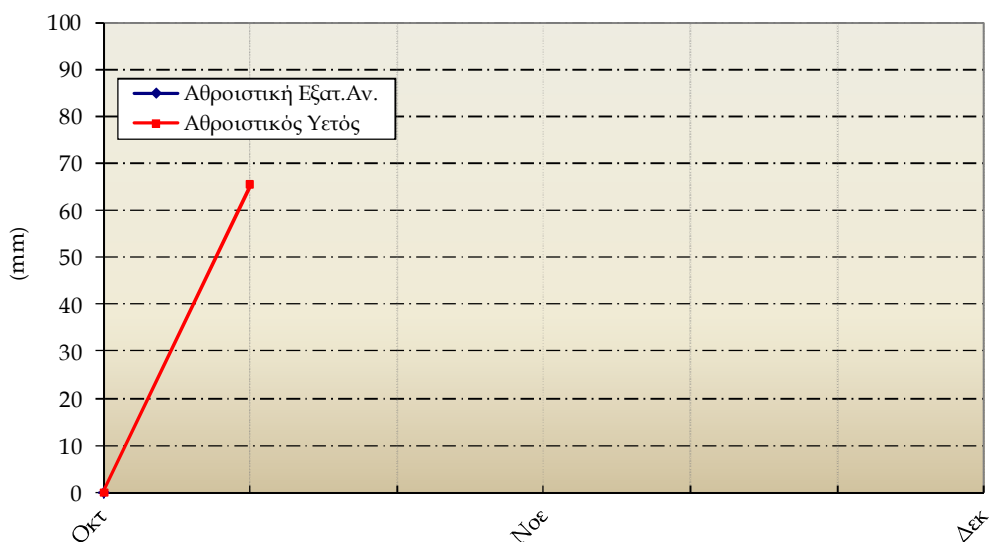
Ιωάννινα

1ο Δεκαήμερο (1-10/10/2019)		1	2	3	4	5	6	7	8	9	10	Μέσος Όρος ή Αθροισμα	Τιμή Προηγούμ. Έτους	Μέσος Όρος Παρελθ. Ετών
Θερμοκρασία	Μέγιστη	28.2	27.0	20.0	21.2	20.0	23.0	18.6	21.4	23.8	21.2	22.4	23.6	22.8
	Ελάχιστη	11.4	8.2	14.2	8.2	10.4	10.8	8.8	13.0	9.0	10.0	10.4	10.7	10.0
Σχετική Υγρασία	Μέγιστη	100	100	100	100	93	100	95	80	100	100	97	98	-
	Ελάχιστη	33	43	88	70	52	40	70	45	46	69	56	44	-
Θερμοκρασία Εδάφους 10 cm	06 UTC	-	-	-	-	-	-	-	-	-	-	-	-	15.6
	12 UTC	-	-	-	-	-	-	-	-	-	-	-	-	18.3
Ηλιοφάνεια		6.1	7.5	0.7	3.7	5.8	8.5	0.7	5.5	8.3	0.9	4.8	5.5	5.7
Υετός				24.5	37.2		0.1	0.2	0.8		2.7	65.5	15.6	25.8
Εξάτμιση		-	-	-	-	-	-	-	-	-	-	-	-	32.1
Βαθμοί Αναπτώξεως	5	14.8	12.6	12.1	9.7	10.2	11.9	8.7	12.2	11.4	10.6	114.2	121.5	114.5
	10	9.8	7.6	7.1	4.7	5.2	6.9	3.7	7.2	6.4	5.6	64.2	71.5	64.7

1ο Δεκαήμερο (1-10/10/2019)	Τιμή Προηγούμ. Έτους	Μέσος Όρος Παρελθ. Ετών
Εξατμισοδιαπονή Αναφοράς	-	21.0
Διαφορά Υετού - Εξατμ/πνοής Αναφοράς	-	4.8
Αριθμός Βροχερών Ημερών	6.0	7.0
Αριθμός Ημερών χωρίς Υετό	8.0	0.0

Τα κενά στους πίνακες και στο διάγραμμα οφείλονται σε έλλειψη των σχετικών παρατηρήσεων

Διάγραμμα Αθροιστικού Υετού και Αθροιστικής Εξατμισοδιαπονή Αναφοράς

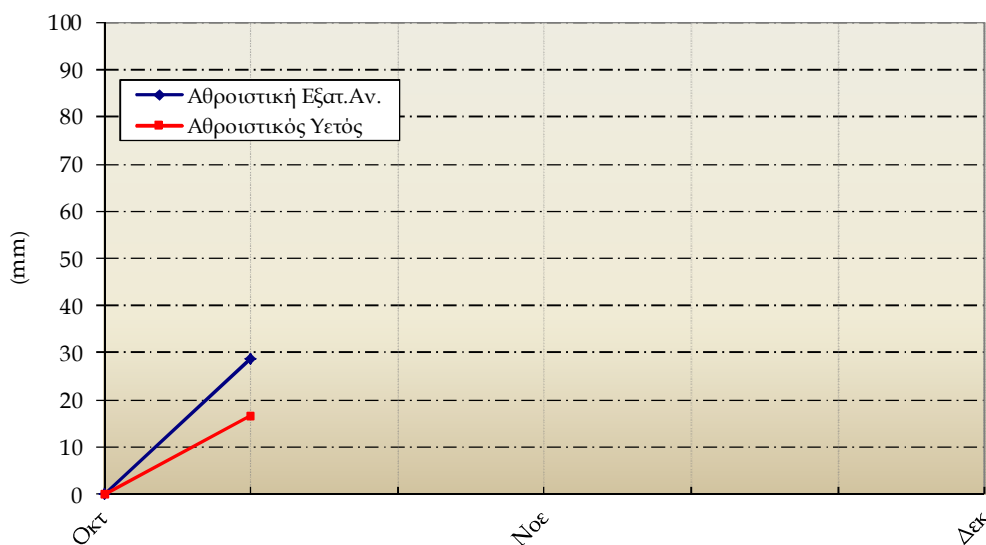


Καλαμίτσα

1ο Δεκαήμερο (1-10/10/2019)		1	2	3	4	5	6	7	8	9	10	Μέσος Όρος ή Αθροίσμα	Τιμή Προηγούμ. Έτους	Μέσος Όρος Παρελθ. Ετών
Θερμοκρασία	Μέγιστη	29.0	28.0	27.6	27.8	25.4	24.0	23.1	25.1	26.8	24.6	26.1	26.6	26.1
	Ελάχιστη	17.2	15.5	16.1	18.8	16.4	14.2	15.8	17.5	16.1	17.0	16.5	15.8	13.8
Σχετική Υγρασία	Μέγιστη	90	92	90	90	91	90	90	91	85	90	90	88	-
	Ελάχιστη	38	41	54	49	38	59	57	55	38	62	49	44	-
Θερμοκρασία Εδάφους 10 cm	06 UTC	24.0	23.4	23.2	24.0	22.0	21.0	21.6	21.2	20.2	21.0	22.2	20.8	20.0
	12 UTC	26.2	26.2	25.2	24.8	29.6	22.4	29.6	22.5	22.6	22.6	25.2	22.8	22.6
Ηλιοφάνεια		10.5	10.2	8.5	4.1	11.3	2.7	2.9	1.5	10.3	0.3	6.2	7.0	7.4
Υετός					6.9	0.0		6.7	2.7		0.3	16.6	9.8	17.8
Εξάτμιση		3.2	4.6	3.8	1.7	8.0	4.6	0.0	2.0	4.2	0.1	32.2	34.0	46.9
Βαθμοί Αναπτύξεως	5	18.1	16.8	16.9	18.3	15.9	14.1	14.5	16.3	16.5	15.8	163.0	162.0	149.4
	10	13.1	11.8	11.9	13.3	10.9	9.1	9.5	11.3	11.5	10.8	113.0	112.0	99.4

1ο Δεκαήμερο (1-10/10/2019)	Τιμή Προηγούμ. Έτους	Μέσος Όρος Παρελθ. Ετών	
Εξατμισοδιαπονή Αναφοράς	28.8	29.4	28.3
Διαφορά Υετού - Εξατμ/πνοής Αναφοράς	-12.2	-19.6	-10.5
Αριθμός Βροχερών Ημερών	4.0	6.0	2.3
Αριθμός Ημερών χωρίς Υετό	9.0	1.0	-

Διάγραμμα Αθροιστικού Υετού και Αθροιστικής Εξατμισοδιαπονής Αναφοράς



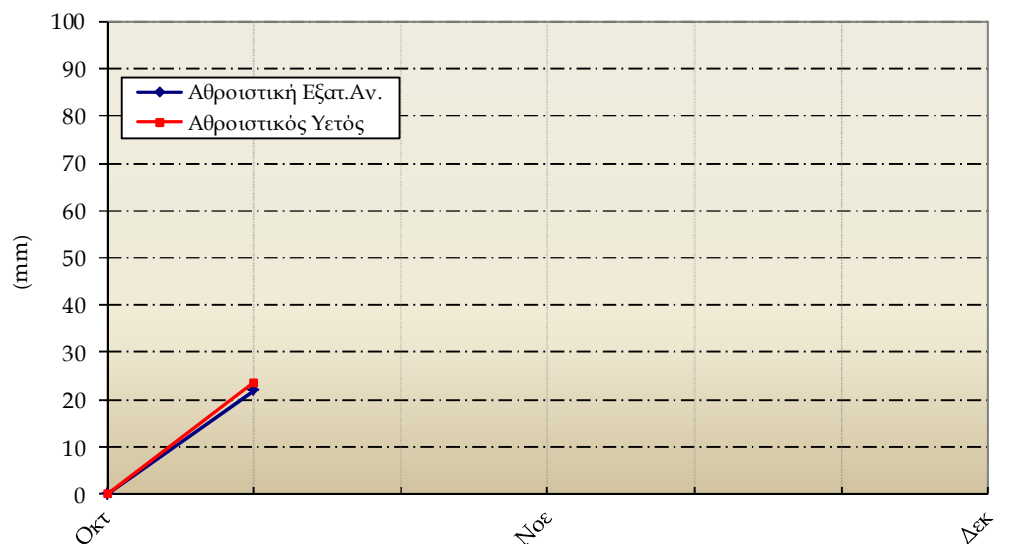
Λάρισα

1ο Δεκαήμερο (1-10/10/2019)		1	2	3	4	5	6	7	8	9	10	Μέσος Όρος ή Αθροισμα	Τιμή Προηγούμ. Έτους	Μέσος Όρος Παρελθ. Ετών
Θερμοκρασία	Μέγιστη	31.6	30.6	26.8	21.6	24.0	25.6	19.4	17.6	22.2	23.4	24.3	23.9	25.0
	Ελάχιστη	13.6	13.7	14.0	14.4	12.4	12.2	13.0	14.5	13.9	11.2	13.3	11.0	11.6
Σχετική Υγρασία	Μέγιστη	87	96	97	99	99	86	94	91	96	98	94	95	-
	Ελάχιστη	24	40	41	66	41	35	54	72	55	60	49	44	-
Θερμοκρασία Εδάφους 10 cm	06 UTC	-	-	-	-	-	-	-	-	-	-	-	-	19.3
	12 UTC	-	-	-	-	-	-	-	-	-	-	-	-	20.9
Ηλιοφάνεια		7.4	7.1	1.5	3.3	5.9	7.8	0.0	0.0	4.7	3.3	4.1	4.8	6.2
Υετός					17.7			2.7	3.3			23.7	3.5	10.5
Εξάτμιση		8.6	6.9	3.1	3.7	1.9	2.4	0.0	2.0	1.2	11.2	41.0	38.2	41.2
Βαθμοί Αναπτύξεως	5	17.6	17.2	15.4	13.0	13.2	13.9	11.2	11.1	13.1	12.3	137.9	124.1	133.0
	10	12.6	12.2	10.4	8.0	8.2	8.9	6.2	6.1	8.1	7.3	87.9	74.1	83.0

1ο Δεκαήμερο (1-10/10/2019)	Τιμή Προηγούμ. Έτους	Μέσος Όρος Παρελθ. Ετών	
Εξατμισοδιαπονή Αναφοράς	22.0	22.7	26.4
Διαφορά Υετού - Εξατμ/πονής Αναφοράς	1.7	-19.2	-15.9
Αριθμός Βροχερών Ημερών	3.0	3.0	2.1
Αριθμός Ημερών χωρίς Υετό	9.0	0.0	-

Τα κενά στους πίνακες οφείλονται σε έλλειψη των σχετικών παρατηρήσεων

Διάγραμμα Αθροιστικού Υετού και Αθροιστικής Εξατμισοδιαπονής Αναφοράς



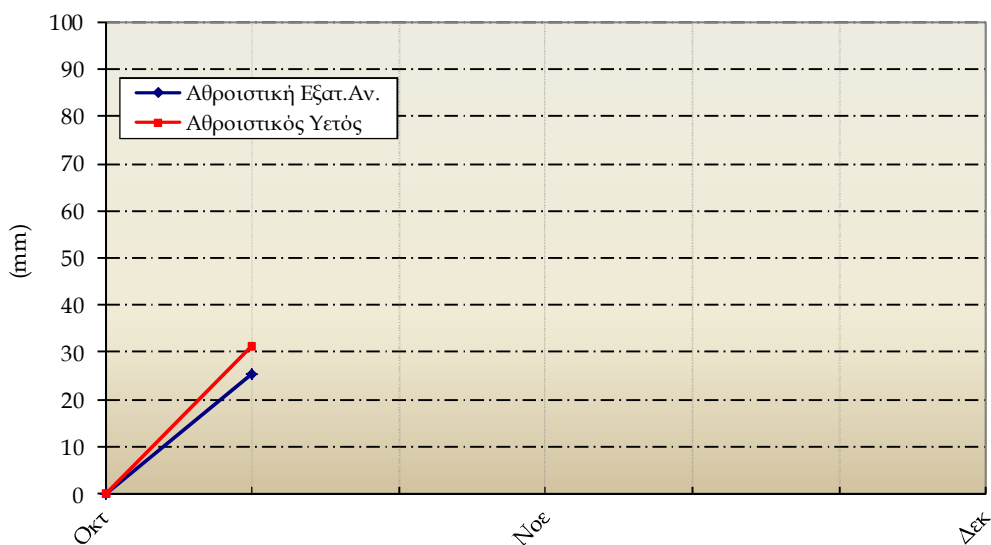
Μίκρα

1ο Δεκαήμερο (1-10/10/2019)		1	2	3	4	5	6	7	8	9	10	Μέσος Όρος ή Αθροισμα	Τιμή Προηγούμ. Έτους	Μέσος Όρος Παρελθ. Ετών
Θερμοκρασία	Μέγιστη	30.4	28.3	26.0	22.4	23.4	24.5	18.2	20.1	22.4	22.4	23.8	23.7	23.5
	Ελάχιστη	16.0	15.8	17.0	16.8	16.0	12.7	15.0	14.8	14.5	14.0	15.3	13.5	12.8
Σχετική Υγρασία	Μέγιστη	91	90	95	96	84	92	95	83	92	95	91	82	-
	Ελάχιστη	42	45	58	58	39	33	72	54	55	73	53	42	-
Θερμοκρασία Εδάφους 10 cm	06 UTC	22.0	22.4	23.0	22.0	18.0	18.8	19.6	17.8	18.4	18.4	20.0	19.4	18.4
	12 UTC	25.4	25.4	25.2	21.4	20.2	21.0	19.4	19.0	19.2	20.8	21.7	22.5	21.9
Ηλιοφάνεια		9.7	9.8	4.3	3.0	10.3	9.9	0.0	1.3	8.9	5.0	6.2	7.2	6.2
Υετός					20.6			7.5	3.2			31.3	0.1	9.7
Εξάτμιση		-	-	-	-	-	-	-	-	-	-	-	50.3	40.2
Βαθμοί Αναπτύξεως	5	18.2	17.1	16.5	14.6	14.7	13.6	11.6	12.5	13.5	13.2	145.4	136.0	131.6
	10	13.2	12.1	11.5	9.6	9.7	8.6	6.6	7.5	8.5	8.2	95.4	86.0	81.6

1ο Δεκαήμερο (1-10/10/2019)	Τιμή Προηγούμ. Έτους	Μέσος Όρος Παρελθ. Ετών	
Εξατμισοδιαπονή Αναφοράς	25.5	26.1	25.5
Διαφορά Υετού - Εξατμ/πνοής Αναφοράς	5.8	-26.0	-15.8
Αριθμός Βροχερών Ημερών	3.0	1.0	1.7
Αριθμός Ημερών χωρίς Υετό	9.0	0.0	-

Τα κενά στους πίνακες οφείλονται σε έλλειψη των σχετικών παρατηρήσεων

Διάγραμμα Αθροιστικού Υετού και Αθροιστικής Εξατμισοδιαπονή Αναφοράς



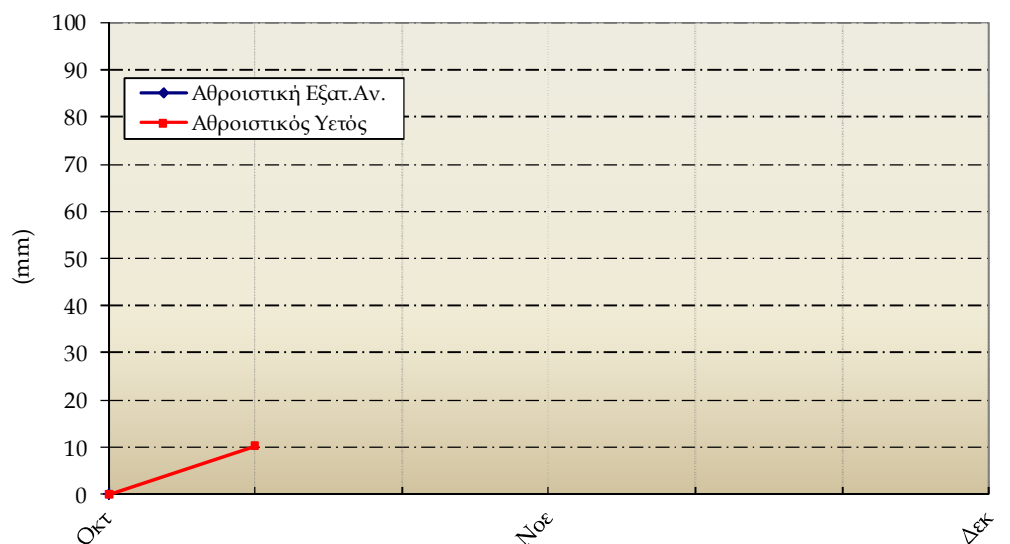
Ταράγγρα

1ο Δεκαήμερο (1-10/10/2019)		1	2	3	4	5	6	7	8	9	10	Μέσος Όρος ή Άθροισμα	Τιμή Προηγούμεν. Ετους	Μέσος Όρος Παρελθ. Ετών
Θερμοκρασία	Μέγιστη	30.4	29.1	29.5	28.2	26.5	25.8	20.2	19.6	23.9	25.6	25.9	23.0	24.7
	Ελάχιστη	16.5	15.6	15.1	17.4	12.9	12.2	17.2	16.4	13.0	12.1	14.8	13.3	12.9
Σχετική Υγρασία	Μέγιστη	93	82	91	99	100	78	98	96	97	97	93	96	-
	Ελάχιστη	29	35	33	46	21	31	66	61	43	47	41	42	-
Θερμοκρασία Εδάφους 10 cm	06 UTC	-	-	-	-	-	-	-	-	-	-	-	-	-
	12 UTC	-	-	-	-	-	-	-	-	-	-	-	-	-
Ηλιοφάνεια		10.0	10.2	6.5	1.7	9.8	10.4	0.0	0.0	10.0	4.3	6.3	7.6	
Υετός					7.1			1.4	1.8	0.0		10.3	23.3	9.2
Εξάτμιση		-	-	-	-	-	-	-	-	-	-	-	-	-
Βαθμοί Αναπτώξεως	5	18.5	17.4	17.3	17.8	14.7	14.0	13.7	13.0	13.5	13.9	153.6	131.7	
	10	13.5	12.4	12.3	12.8	9.7	9.0	8.7	8.0	8.5	8.9	103.6	81.7	

1ο Δεκαήμερο (1-10/10/2019)	Τιμή Προηγούμεν. Ετους	Μέσος Όρος Παρελθ. Ετών
Εξατμισοδιαπονή Αναφοράς	-	24.3
Διαφορά Υετού - Εξατμ/πνοής Αναφοράς	-	-1.0
Αριθμός Βροχερών Ημερών	3.0	1.0
Αριθμός Ημερών χωρίς Υετό	9.0	0.0

Τα κενά στους πίνακες και στο διάγραμμα οφείλονται σε έλλειψη των σχετικών παρατηρήσεων

Διάγραμμα Αθροιστικού Υετού και Αθροιστικής Εξατμισοδιαπονή Αναφοράς



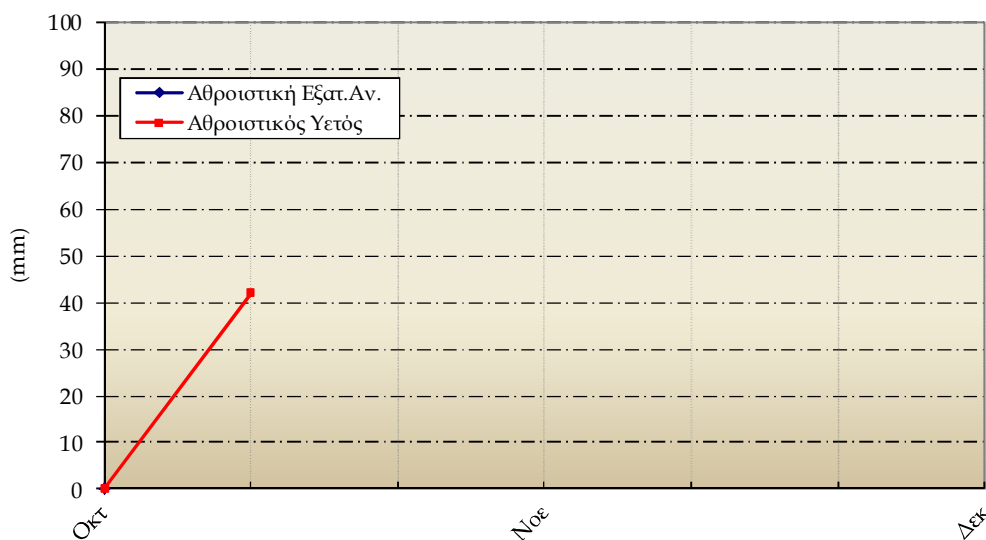
Τρίτη

1ο Δεκαήμερο (1-10/10/2019)		1	2	3	4	5	6	7	8	9	10	Μέσος Όρος ή Άθροισμα	Τιμή Προηγούμ. Έτους	Μέσος Όρος Παρελθ. Ετών
Θερμοκρασία	Μέγιστη	28.6	26.7	24.5	24.1	21.0	21.9	20.0	17.7	23.2	-	23.1	21.6	23.3
	Ελάχιστη	8.6	9.6	10.1	12.4	12.7	13.4	12.9	14.1	11.5	10.2	11.6	10.1	9.0
Σχετική Υγρασία	Μέγιστη	89	95	97	100	86	81	92	100	82	99	92	99	-
	Ελάχιστη	22	19	43	52	33	46	63	70	48	-	44	46	-
Θερμοκρασία Εδάφους 10 cm	06 UTC	19.6	19.8	19.8	-	-	-	-	-	-	-	19.7	16.2	17.3
	12 UTC	26.2	-	24.8	-	-	-	-	-	-	-	25.5	19.4	19.3
Ηλιοφάνεια		10.3	9.6	7.9	4.7	10.1	4.3	0.5	0.1	9.8	1.4	5.9	6.3	7.4
Υετός				2.9	29.7	0.0	0.0	3.8	5.5		0.0	41.9	18.7	9.7
Εξάτμιση		5.4	5.2	-	-	-	-	-	-	-	-	-	-	32.6
Βαθμοί Αναπτύξεως	5	13.6	13.2	12.3	13.3	11.9	12.7	11.5	10.9	12.4	-	-	108.6	111.8
	10	8.6	8.2	7.3	8.3	6.9	7.7	6.5	5.9	7.4	-	-	58.6	62.0

1ο Δεκαήμερο (1-10/10/2019)		Τιμή Προηγούμ. Έτους	Μέσος Όρος Παρελθ. Ετών
Εξατμισοδιαπονή Αναφοράς	-	20.6	25.4
Διαφορά Υετού - Εξατμ/πνοής Αναφοράς	-	-1.9	-15.7
Αριθμός Βροχερών Ημερών	4.0	5.0	2.0
Αριθμός Ημερών χωρίς Υετό	7.0	0.0	-

Τα κενά στους πίνακες και στο διάγραμμα οφείλονται σε έλλειψη των σχετικών παρατηρήσεων

Διάγραμμα Αθροιστικού Υετού και Αθροιστικής Εξατμισοδιαπονή Αναφοράς





◆ Υπόμνημα

Εξατμισοδιαπνοή Αναφοράς ΕΤο (mm):

υπολογίστηκε με τη μέθοδο FAO Penman-Montieth

$$ET_0 = \frac{0.408 * \Delta * (R_n - G) + \gamma * \frac{900}{T + 273} * u_2 * (e_s - e_a)}{\Delta + \gamma * (1 + 0.34 * u_2)}$$

με δεκαήμερο βήμα.

Η R_n εκτιμήθηκε από τις μετρήσεις ηλιοφάνειας και η G θεωρήθηκε ίση με 0.

Βαθμοί Αναπτύξεως: Βαθμοί κατά τους οποίους η μέση θερμοκρασία υπερβαίνει τη βάση των 5 ή 10 °C.

Αριθμός Βροχερών Ημερών: Αριθμός ημερών με υετό τουλάχιστον 0.1 mm.

Αριθμός Ημερών χωρίς Υετό: Πόσες μέρες καταγράφηκαν χωρίς υετό από την τελευταία βροχερή ημέρα.

Μονάδες Μέτρησης

- ◆ Θερμοκρασία : °C
- ◆ Σχετική Υγρασία : %
- ◆ Θερμοκρασία Εδάφους: °C
- ◆ Ηλιοφάνεια : ώρες
- ◆ Υετός : mm
- ◆ Εξάτμιση (Pan) : mm
- ◆ Βαθμοί Αναπτύξεως: °C

Ώρες UTC (Universal Time coordinates) στην Ελλάδα

- ◆ Χειμώνας : ώρα UTC= τοπική ώρα -2
- ◆ Καλοκαίρι : ώρα UTC= τοπική ώρα -3

© ΕΘΝΙΚΗ ΜΕΤΕΩΡΟΛΟΓΙΚΗ ΥΠΗΡΕΣΙΑ

Απαγορεύεται η αναπαραγωγή χωρίς έγγραφη άδεια

Ελ. Βενιζέλου 14, Τ.Κ 16777

Ελληνικό, Αθήνα



ΕΘΝΙΚΗ
ΜΕΤΕΩΡΟΛΟΓΙΚΗ
ΥΠΗΡΕΣΙΑ

HELLENIC NATIONAL METEOROLOGICAL SERVICE

Διεύθυνση Κλιματολογίας - Εφαρμογών

Επιμέλεια Τεύχους:

Παπακρίβου Αναστασία

Το παρόν δελτίο σχεδιάστηκε και υλοποιήθηκε με την υποστήριξη του Τομέα Διαχείρισης Υδατικών Πόρων του Γεωπονικού Πανεπιστημίου Αθηνών