



ΑΓΡΟΜΕΤΕΩΡΟΛΟΓΙΚΟ ΔΕΛΤΙΟ

Δεκέμβριος 2020
1ο Δεκαήμερο

- Θερμοκρασία
- Σχετική Υγρασία
- Θερμοκρασία Εδάφους
- Ηλιοφάνεια
- Υετός
- Εξάτμιση
- Βαθμοί Αναπτύξεως
- Εξατμισοδιαπνοή Αναφοράς
- Αθροιστική Βροχόπτωση από την αρχή της υγρής περιόδου
- Αθροιστική Εξατμισοδιαπνοή Αναφοράς
- Αριθμός Ημερών χωρίς Υετό



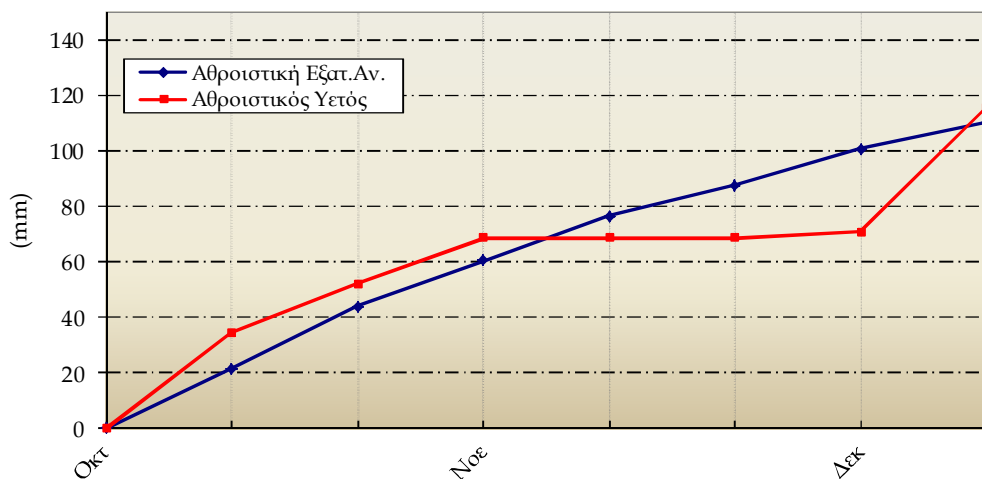
Εθνική Μετεωρολογική Υπηρεσία
 Διεύθυνση Κλιματολογίας - Εφαρμογών
 Ελ.Βενιζέλου 14, Τ.Κ 16777
 Ελληνικό, Αθήνα

Δικτυακές Διευθύνσεις ΕΜΥ
www.emy.gr
www.hnms.gr
www.emy.gov.gr
www.meteo.gov.gr
www.meteohellas.gr

| 1ο Δεκαήμερο (1-10/12/2020) | | 1 | 2 | 3 | 4 | 5 | 6 | 7 | 8 | 9 | 10 | Μέσος Όρος ή Αθροισμα | Τιμή Προηγούμ. Έτους | Μέσος Όρος Παρελθ. Ετών |
|--------------------------------|----------|-----|------|------|------|------|------|------|------|------|------|--------------------------|-------------------------|----------------------------|
| Θερμοκρασία | Μέγιστη | 7.6 | 8.4 | 10.2 | 13.6 | 16.6 | 14.2 | 12.2 | 14.6 | 14.0 | 17.2 | 12.9 | 11.2 | 11.0 |
| | Ελάχιστη | 3.0 | -3.2 | -4.4 | 6.0 | 6.8 | 11.0 | 9.8 | 5.8 | 4.4 | 10.6 | 5.0 | 1.4 | 3.3 |
| Σχετική Υγρασία | Μέγιστη | 68 | 87 | 96 | 89 | 91 | 85 | 95 | 97 | 94 | 95 | 90 | 95 | - |
| | Ελάχιστη | 46 | 42 | 64 | 62 | 56 | 69 | 75 | 68 | 81 | 77 | 64 | 55 | - |
| Θερμοκρασία Εδάφους 10 cm | 06 UTC | 8.4 | 5.4 | 5.6 | 8.2 | 9.6 | 11.2 | 11.2 | 9.6 | 9.6 | 12.2 | 9.1 | 8.4 | 7.1 |
| | 12 UTC | 9.4 | 8.0 | 8.0 | 10.0 | 11.6 | 12.0 | 11.4 | 11.6 | 10.6 | 13.0 | 10.6 | 10.0 | 8.4 |
| Ηλιοφάνεια | | 4.6 | 8.3 | 4.9 | 2.3 | 7.9 | 0.0 | 0.1 | 7.0 | 0.9 | 0.0 | 3.6 | 3.4 | 2.7 |
| Υετός | | 2.0 | | | | | | 13.0 | 5.0 | 2.2 | 22.8 | 45.0 | 9.0 | 30.2 |
| Εξάτμιση | | 0.0 | 0.0 | 0.0 | 1.4 | 1.1 | 1.1 | 0.8 | 2.2 | 0.6 | 5.1 | 12.3 | 4.9 | 14.9 |
| Βαθμοί Αναπτύξεως | 5 | 0.3 | 0.0 | 0.0 | 4.8 | 6.7 | 7.6 | 6.0 | 5.2 | 4.2 | 8.9 | 43.7 | 15.3 | 28.2 |
| | 10 | 0.0 | 0.0 | 0.0 | 0.0 | 1.7 | 2.6 | 1.0 | 0.2 | 0.0 | 3.9 | 9.4 | 0.0 | 5.3 |

| 1ο Δεκαήμερο (1-10/12/2020) | Τιμή Προηγούμ. Έτους | Μέσος Όρος Παρελθ. Ετών | |
|---|-------------------------|----------------------------|------|
| Εξατμισοδιαπνοή Αναφοράς | 9.6 | 7.2 | 9.7 |
| Διαφορά Υετού - Εξατμ/πνοής Αναφοράς | 35.4 | 1.8 | 20.5 |
| Αριθμός Βροχερών Ημερών | 5.0 | 3.0 | 3.2 |
| Αριθμός Ημερών χωρίς Υετό | 0.0 | 3.0 | - |

Διάγραμμα Αθροιστικού Υετού και Αθροιστικής Εξατμισοδιαπνοής Αναφοράς



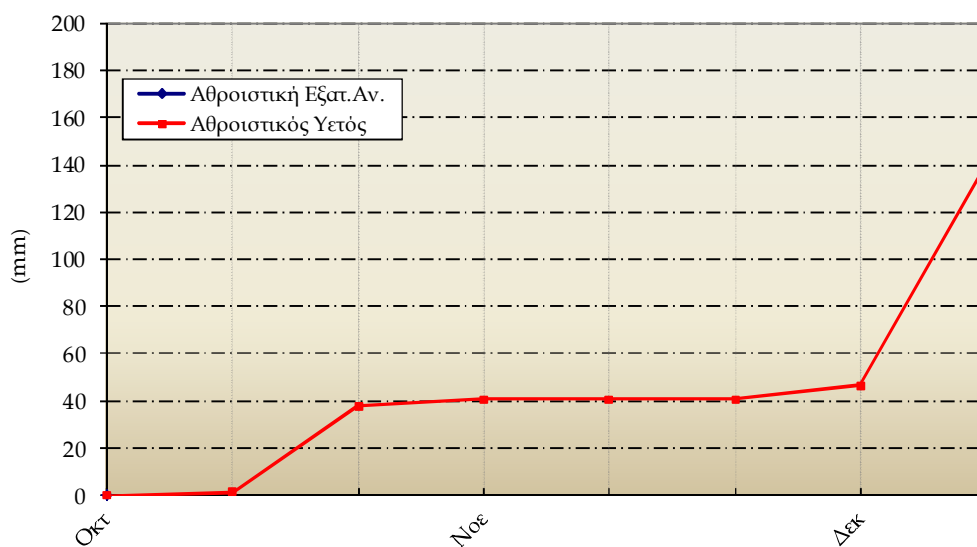
Ανδραβίδα

| 1ο Δεκαήμερο (1-10/12/2020) | | 1 | 2 | 3 | 4 | 5 | 6 | 7 | 8 | 9 | 10 | Μέσος Όρος ή Αθροισμα | Τιμή Προηγούμ. Έτους | Μέσος Όρος Παρελθ. Ετών |
|-----------------------------|----------|------|------|------|------|------|------|------|------|------|------|-----------------------|----------------------|-------------------------|
| Θερμοκρασία | Μέγιστη | 19.6 | 18.2 | 19.8 | 18.8 | 20.3 | 22.1 | 18.1 | 17.1 | 20.0 | 14.5 | 18.8 | 17.7 | 15.9 |
| | Ελάχιστη | 3.7 | 4.9 | 12.2 | 11.0 | 10.4 | 10.6 | 10.4 | 7.8 | 11.8 | 9.9 | 9.3 | 9.4 | 7.3 |
| Σχετική Υγρασία | Μέγιστη | 98 | 97 | 70 | 96 | 90 | 84 | 98 | 96 | 97 | 98 | 92 | 94 | - |
| | Ελάχιστη | 49 | 58 | 46 | 59 | 44 | 41 | 49 | 57 | 58 | 91 | 55 | 62 | - |
| Θερμοκρασία Εδάφους 10 cm | 06 UTC | 11.8 | 11.8 | 12.0 | 13.6 | 13.2 | 13.2 | 13.0 | 13.0 | 13.2 | 14.0 | 12.9 | 14.8 | 10.4 |
| | 12 UTC | 13.0 | 12.8 | 13.6 | 14.6 | 14.0 | 14.6 | 15.2 | 13.6 | 14.2 | 13.6 | 13.9 | 15.2 | 12.0 |
| Ηλιοφάνεια | | 6.3 | 2.6 | 4.8 | 4.2 | 6.5 | 6.8 | 5.0 | 2.6 | 2.6 | 0.0 | 4.1 | 3.4 | 4.3 |
| Υετός | | | 0.0 | | 11.6 | 0.2 | | 10.7 | 0.5 | 10.0 | 61.2 | 94.2 | 54.1 | 41.8 |
| Εξάτμιση | | 1.2 | 1.0 | 1.8 | 1.7 | 1.0 | - | 0.8 | 0.3 | - | 6.4 | - | 15.7 | 19.4 |
| Βαθμοί Αναπτύξεως | 5 | 6.7 | 6.6 | 11.0 | 9.9 | 10.4 | 11.4 | 9.3 | 7.5 | 10.9 | 7.2 | 90.6 | 85.7 | 66.0 |
| | 10 | 1.7 | 1.6 | 6.0 | 4.9 | 5.4 | 6.4 | 4.3 | 2.5 | 5.9 | 2.2 | 40.6 | 35.7 | 20.7 |

| 1ο Δεκαήμερο (1-10/12/2020) | Τιμή Προηγούμ. Έτους | Μέσος Όρος Παρελθ. Ετών |
|--------------------------------------|----------------------|-------------------------|
| Εξατμισοδιαπονή Αναφοράς | - | 9.1 |
| Διαφορά Υετού - Εξατμ/πνοής Αναφοράς | - | 32.7 |
| Αριθμός Βροχερών Ημερών | 6.0 | 4.6 |
| Αριθμός Ημερών χωρίς Υετό | 4.0 | - |

Τα κενά στους πίνακες και στο διάγραμμα οφείλονται σε έλλειψη των σχετικών παρατηρήσεων

Διάγραμμα Αθροιστικού Υετού και Αθροιστικής Εξατμισοδιαπονή Αναφοράς



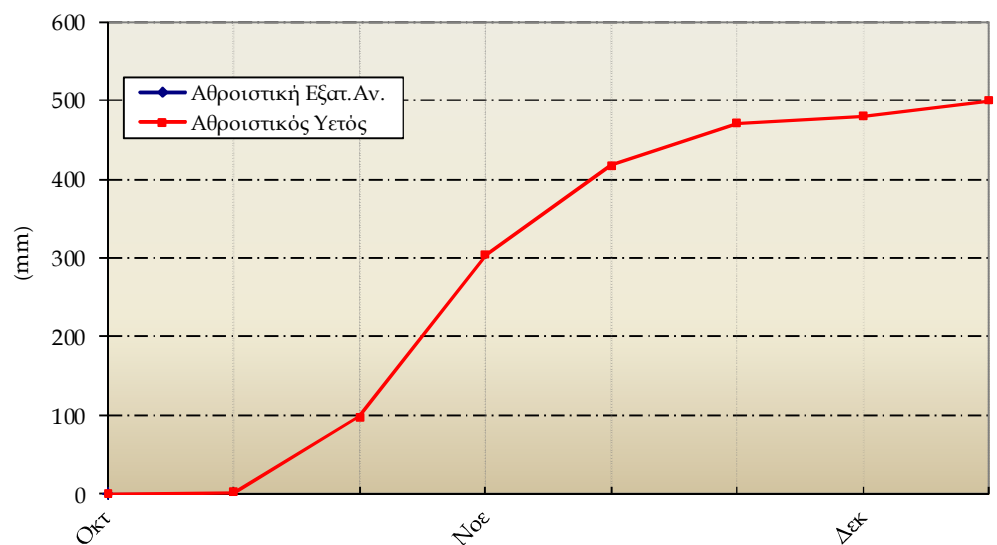
Ηράκλειο

| 1ο Δεκαήμερο (1-10/12/2020) | | 1 | 2 | 3 | 4 | 5 | 6 | 7 | 8 | 9 | 10 | Μέσος Όρος ή Αθροισμα | Τιμή Προηγούμ. Έτους | Μέσος Όρος Παρελθ. Ετών |
|-----------------------------|----------|------|------|------|------|------|------|------|------|------|------|-----------------------|----------------------|-------------------------|
| Θερμοκρασία | Μέγιστη | 16.8 | 16.4 | 17.8 | 19.2 | 19.0 | 20.4 | 20.4 | 18.8 | 19.4 | 21.2 | 18.9 | 18.3 | 17.3 |
| | Ελάχιστη | 13.6 | 12.2 | 10.4 | 12.8 | 12.2 | 11.2 | 14.6 | 11.2 | 12.4 | 14.0 | 12.5 | 13.3 | 11.5 |
| Σχετική Υγρασία | Μέγιστη | 91 | 93 | 95 | 91 | 93 | 90 | 86 | 86 | 84 | 90 | 90 | 83 | - |
| | Ελάχιστη | 83 | 77 | 70 | 70 | 69 | 55 | 69 | 65 | 59 | 54 | 67 | 55 | - |
| Θερμοκρασία Εδάφους 10 cm | 06 UTC | - | - | - | - | - | - | - | - | - | - | - | - | - |
| | 12 UTC | - | - | - | - | - | - | - | - | - | - | - | - | - |
| Ηλιοφάνεια | | 1.5 | 1.9 | 3.7 | 2.7 | 8.0 | 8.2 | 5.6 | 6.4 | 8.5 | 4.4 | 5.1 | 4.8 | 3.5 |
| Υετός | | 10.0 | 0.1 | 0.0 | 0.6 | | | 1.4 | | | 8.2 | 20.3 | 13.1 | 24.2 |
| Εξάτμιση | | 2.1 | 2.4 | 0.5 | 0.0 | 0.2 | 1.1 | 0.8 | 2.5 | 1.7 | 3.8 | 15.1 | 19.2 | 28.3 |
| Βαθμοί Αναπτύξεως | 5 | 10.2 | 9.3 | 9.1 | 11.0 | 10.6 | 10.8 | 12.5 | 10.0 | 10.9 | 12.6 | 107.0 | 108.1 | 94.2 |
| | 10 | 5.2 | 4.3 | 4.1 | 6.0 | 5.6 | 5.8 | 7.5 | 5.0 | 5.9 | 7.6 | 57.0 | 58.1 | 44.6 |

| 1ο Δεκαήμερο (1-10/12/2020) | Τιμή Προηγούμ. Έτους | Μέσος Όρος Παρελθ. Ετών |
|--------------------------------------|----------------------|-------------------------|
| Εξατμισοδιαπονή Αναφοράς | - | - |
| Διαφορά Υετού - Εξατμ/πνοής Αναφοράς | - | 24.2 |
| Αριθμός Βροχερών Ημερών | 5.0 | 3.7 |
| Αριθμός Ημερών χωρίς Υετό | 0.0 | 3.0 |

Τα κενά στους πίνακες και στο διάγραμμα οφείλονται σε έλλειψη των σχετικών παρατηρήσεων

Διάγραμμα Αθροιστικού Υετού και Αθροιστικής Εξατμισοδιαπονή Αναφοράς



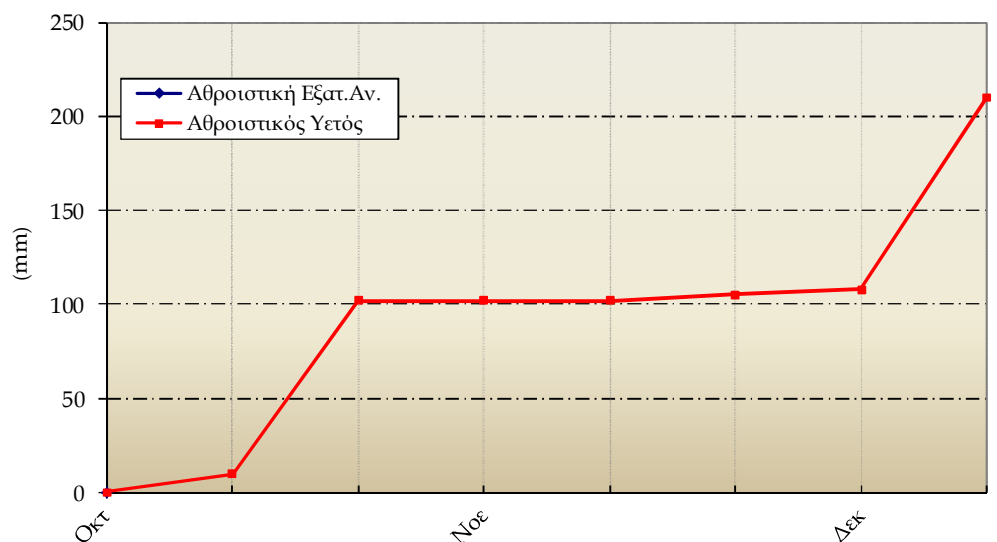
Ιωάννινα

| 1ο Δεκαήμερο (1-10/12/2020) | | 1 | 2 | 3 | 4 | 5 | 6 | 7 | 8 | 9 | 10 | Μέσος Όρος ή Αθροισμα | Τιμή Προηγούμ. Έτους | Μέσος Όρος Παρελθ. Ετών |
|-----------------------------|----------|------|------|------|------|------|------|------|------|------|------|-----------------------|----------------------|-------------------------|
| Θερμοκρασία | Μέγιστη | 14.2 | 14.4 | 13.0 | 13.3 | 14.9 | 17.5 | 14.7 | 12.6 | 11.7 | 11.3 | 13.8 | 11.4 | 10.3 |
| | Ελάχιστη | 0.9 | 0.3 | 8.8 | 8.7 | 3.0 | 0.7 | 5.8 | 3.3 | 8.6 | 5.6 | 4.6 | 3.5 | 1.9 |
| Σχετική Υγρασία | Μέγιστη | 98 | 99 | 98 | 97 | 100 | 99 | 98 | 98 | 98 | 100 | 98 | 100 | - |
| | Ελάχιστη | 56 | 64 | 70 | 73 | 58 | 43 | 53 | 64 | 80 | 86 | 65 | 83 | - |
| Θερμοκρασία Εδάφους 10 cm | 06 UTC | - | - | - | - | - | - | - | - | - | - | - | - | 5.5 |
| | 12 UTC | - | - | - | - | - | - | - | - | - | - | - | - | 6.5 |
| Ηλιοφάνεια | | 6.4 | 1.1 | 0.0 | 0.6 | 5.0 | 5.1 | 1.1 | 2.4 | 0.0 | 0.0 | 2.2 | 1.0 | 2.5 |
| Υετός | | | | 2.2 | 20.5 | | 0.0 | 17.5 | 0.2 | 48.1 | 13.9 | 102.4 | 41.2 | 51.5 |
| Εξάτμιση | | - | - | - | - | - | - | - | - | - | - | - | - | 10.5 |
| Βαθμοί Αναπτύξεως | 5 | 2.6 | 2.4 | 5.9 | 6.0 | 4.0 | 4.1 | 5.3 | 3.0 | 5.2 | 3.5 | 41.7 | 26.1 | 17.8 |
| | 10 | 0.0 | 0.0 | 0.9 | 1.0 | 0.0 | 0.0 | 0.3 | 0.0 | 0.2 | 0.0 | 2.3 | 1.8 | 0.9 |

| 1ο Δεκαήμερο (1-10/12/2020) | Τιμή Προηγούμ. Έτους | Μέσος Όρος Παρελθ. Ετών |
|--------------------------------------|----------------------|-------------------------|
| Εξατμισοδιαπονή Αναφοράς | - | 6.1 |
| Διαφορά Υετού - Εξατμ/πνοής Αναφοράς | - | 45.4 |
| Αριθμός Βροχερών Ημερών | 6.0 | 4.2 |
| Αριθμός Ημερών χωρίς Υετό | 2.0 | - |

Τα κενά στους πίνακες και στο διάγραμμα οφείλονται σε έλλειψη των σχετικών παρατηρήσεων

Διάγραμμα Αθροιστικού Υετού και Αθροιστικής Εξατμισοδιαπονής Αναφοράς



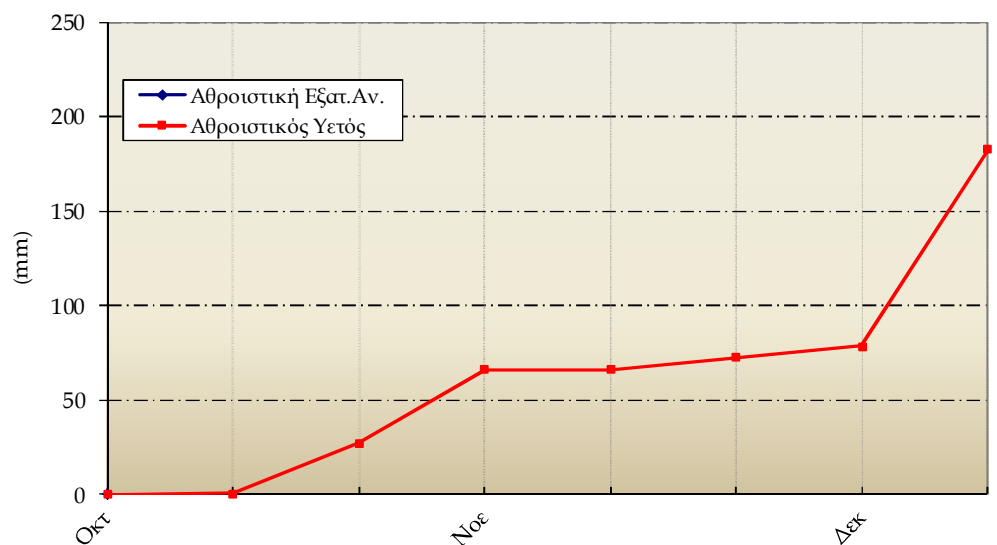
Καλαμιάτα

| 1ο Δεκαήμερο (1-10/12/2020) | | 1 | 2 | 3 | 4 | 5 | 6 | 7 | 8 | 9 | 10 | Μέσος Όρος η Αθροίσμα | Τιμή Προηγούμ. Ετους | Μέσος Όρος Παρελθ. Ετών |
|--------------------------------|----------|------|------|------|------|------|------|------|------|------|------|--------------------------|-------------------------|----------------------------|
| Θερμοκρασία | Μέγιστη | 19.4 | 18.5 | 19.0 | 16.3 | 18.7 | 21.5 | 16.8 | 17.8 | 20.1 | 18.4 | 18.6 | 19.5 | 16.9 |
| | Ελάχιστη | 7.6 | 7.3 | 7.9 | 10.0 | 7.7 | 8.8 | 10.0 | 8.0 | 8.2 | 8.3 | 8.4 | 9.7 | 7.2 |
| Σχετική Υγρασία | Μέγιστη | 100 | 100 | 100 | 100 | 99 | 91 | 100 | 100 | 100 | 100 | 99 | 88 | - |
| | Ελάχιστη | 52 | 67 | 61 | 78 | 62 | 45 | 75 | 64 | 64 | 73 | 64 | 51 | - |
| Θερμοκρασία Εδάφους 10 cm | 06 UTC | 12.0 | 13.0 | 12.5 | 13.6 | 12.5 | 12.2 | 12.6 | 12.0 | 13.0 | 14.0 | 12.7 | 14.4 | 11.5 |
| | 12 UTC | 13.4 | 14.4 | 13.5 | 13.8 | 13.8 | 13.5 | 13.8 | 13.4 | 13.5 | 13.6 | 13.7 | 15.0 | 12.5 |
| Ηλιοφάνεια | | 5.2 | 5.3 | 3.2 | 2.6 | 5.2 | 7.7 | 3.3 | 6.8 | 1.8 | 0.2 | 4.1 | 5.7 | 4.0 |
| Υετός | | 5.3 | 6.1 | 0.7 | 18.3 | | | 31.3 | 2.1 | 7.4 | 33.2 | 104.4 | 17.6 | 45.8 |
| Εξάτμιση | | 0.8 | 6.0 | 0.2 | 0.4 | 2.8 | 0.0 | 2.0 | 0.1 | 1.0 | 2.3 | 15.6 | 14.0 | 26.7 |
| Βαθμοί Αναπτύξεως | 5 | 8.5 | 7.9 | 8.5 | 8.2 | 8.2 | 10.2 | 8.4 | 7.9 | 9.2 | 8.4 | 85.2 | 96.4 | 70.4 |
| | 10 | 3.5 | 2.9 | 3.5 | 3.2 | 3.2 | 5.2 | 3.4 | 2.9 | 4.2 | 3.4 | 35.2 | 46.4 | 22.7 |

| 1ο Δεκαήμερο (1-10/12/2020) | | Τιμή Προηγούμ. Ετους | Μέσος Όρος Παρελθ. Ετών |
|---|-----|-------------------------|----------------------------|
| Εξατμισοδιαπονή Αναφοράς | - | 13.3 | 10.9 |
| Διαφορά Υετού - Εξατμ/πνοής Αναφοράς | - | 4.3 | 34.9 |
| Αριθμός Βροχερών Ημερών | 8.0 | 3.0 | 4.7 |
| Αριθμός Ημερών χωρίς Υετό | 0.0 | 4.0 | - |

Τα κενά στους πίνακες και στο διάγραμμα οφείλονται σε έλλειψη των σχετικών παρατηρήσεων

Διάγραμμα Αθροιστικού Υετού και Αθροιστικής Εξατμισοδιαπονή Αναφοράς



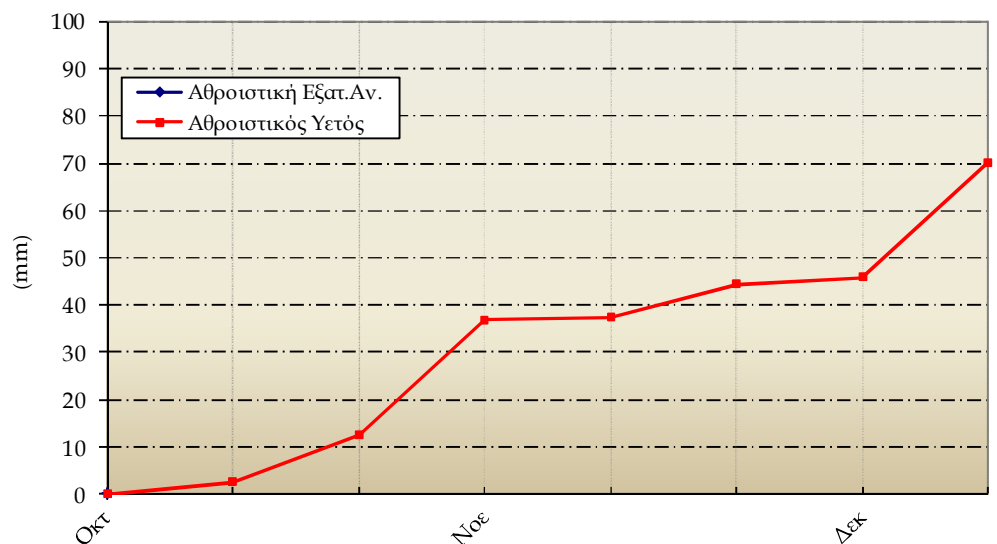
Λύβια

| 1ο Δεκαήμερο (1-10/12/2020) | | 1 | 2 | 3 | 4 | 5 | 6 | 7 | 8 | 9 | 10 | Μέσος Όρος ή Άθροισμα | Τιμή Προηγούμ. Ετους | Μέσος Όρος Παρελθ. Ετών |
|--------------------------------|----------|-----|------|------|------|------|------|------|------|------|------|--------------------------|-------------------------|----------------------------|
| Θερμοκρασία | Μέγιστη | 8.6 | 10.0 | 12.9 | 15.8 | 13.6 | 16.6 | 15.8 | 16.2 | 13.4 | 12.2 | 13.5 | 10.3 | 11.5 |
| | Ελάχιστη | 5.4 | 6.2 | 8.6 | 10.8 | 6.0 | 7.4 | 9.0 | 2.4 | 7.6 | 10.0 | 7.3 | 4.2 | 2.7 |
| Σχετική Υγρασία | Μέγιστη | 92 | 98 | 98 | 100 | 99 | 99 | 99 | 96 | 98 | 97 | 98 | 97 | - |
| | Ελάχιστη | 69 | 81 | 81 | 81 | 79 | 79 | 56 | 56 | 79 | 85 | 75 | 72 | - |
| Θερμοκρασία Εδάφους 10 cm | 06 UTC | - | - | - | - | - | - | - | - | - | - | - | - | 8.1 |
| | 12 UTC | - | - | - | - | - | - | - | - | - | - | - | - | 8.8 |
| Ηλιοφάνεια | | - | - | - | - | - | - | - | - | - | - | - | 1.2 | 2.9 |
| Υετός | | 1.6 | | 0.6 | 4.3 | | | 8.8 | | 3.4 | 5.6 | 24.3 | 20.0 | 18.5 |
| Εξάτμιση | | 1.0 | 0.9 | 0.1 | 0.0 | 0.1 | 0.1 | 0.7 | 0.4 | 0.0 | 0.0 | 3.3 | - | 7.8 |
| Βαθμοί Αναπτύξεως | 5 | 2.0 | 3.1 | 5.8 | 8.3 | 4.8 | 7.0 | 7.4 | 4.3 | 5.5 | 6.1 | 54.3 | 22.5 | 25.6 |
| | 10 | 0.0 | 0.0 | 0.8 | 3.3 | 0.0 | 2.0 | 2.4 | 0.0 | 0.5 | 1.1 | 10.1 | 0.0 | 2.3 |

| 1ο Δεκαήμερο (1-10/12/2020) | Τιμή Προηγούμ. Ετους | Μέσος Όρος Παρελθ. Ετών | |
|---|-------------------------|----------------------------|------|
| Εξατμισοδιαπονή Αναφοράς | - | 5.5 | 6.7 |
| Διαφορά Υετού - Εξατμ/πνοής Αναφοράς | - | 14.5 | 11.8 |
| Αριθμός Βροχερών Ημερών | 6.0 | 3.0 | 3.6 |
| Αριθμός Ημερών χωρίς Υετό | 0.0 | 3.0 | - |

Τα κενά στους πίνακες και στο διάγραμμα οφείλονται σε έλλειψη των σχετικών παρατηρήσεων

Διάγραμμα Αθροιστικού Υετού και Αθροιστικής Εξατμισοδιαπονή Αναφοράς



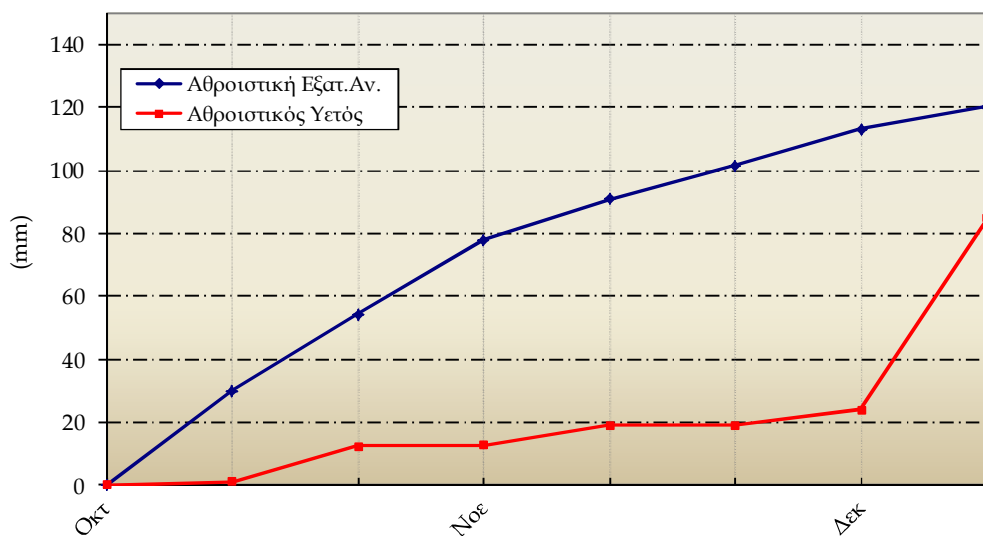
Μίκρα

| 1ο Δεκαήμερο (1-10/12/2020) | | 1 | 2 | 3 | 4 | 5 | 6 | 7 | 8 | 9 | 10 | Μέσος Όρος ή Αθροίσμα | Τιμή Προηγούμ. Έτους | Μέσος Όρος Παρελθ. Ετών |
|-----------------------------|----------|------|------|------|------|------|------|------|------|------|------|-----------------------|----------------------|-------------------------|
| Θερμοκρασία | Μέγιστη | 8.3 | 9.8 | 10.7 | 14.3 | 14.6 | 14.4 | 14.6 | 12.6 | 16.6 | 15.5 | 13.1 | 12.0 | 11.5 |
| | Ελάχιστη | 4.7 | 6.1 | 8.2 | 8.7 | 10.4 | 10.3 | 11.0 | 5.3 | 7.0 | 11.3 | 8.3 | 4.3 | 3.4 |
| Σχετική Υγρασία | Μέγιστη | 93 | 95 | 94 | 99 | 99 | 98 | 100 | 100 | 97 | 98 | 97 | 94 | - |
| | Ελάχιστη | 68 | 73 | 84 | 71 | 85 | 72 | 73 | 80 | 68 | 68 | 74 | 62 | - |
| Θερμοκρασία Εδάφους 10 cm | 06 UTC | 9.4 | 10.0 | 10.8 | 11.0 | 12.0 | 11.6 | 12.8 | 10.8 | 11.4 | 12.8 | 11.3 | 9.8 | 7.3 |
| | 12 UTC | 11.0 | 10.4 | 11.2 | 11.8 | 12.6 | 12.6 | 13.6 | 12.0 | 12.4 | 12.2 | 12.0 | 10.5 | 8.9 |
| Ηλιοφάνεια | | 0.0 | 0.0 | 0.0 | 0.0 | 2.7 | 0.0 | 0.4 | 4.3 | 0.2 | 0.0 | 0.8 | 2.5 | 3.1 |
| Υετός | | 0.2 | | | 20.7 | | 4.1 | 34.5 | | 0.5 | 0.9 | 60.9 | 29.7 | 19.0 |
| Εξάτμιση | | - | - | - | - | - | - | - | - | - | - | - | - | 13.0 |
| Βαθμοί Αναπτύξεως | 5 | 1.5 | 3.0 | 4.5 | 6.5 | 7.5 | 7.4 | 7.8 | 4.0 | 6.8 | 8.4 | 57.2 | 31.5 | 28.1 |
| | 10 | 0.0 | 0.0 | 0.0 | 1.5 | 2.5 | 2.4 | 2.8 | 0.0 | 1.8 | 3.4 | 14.4 | 0.0 | 3.2 |

| 1ο Δεκαήμερο (1-10/12/2020) | | Τιμή Προηγούμ. Έτους | Μέσος Όρος Παρελθ. Ετών |
|--------------------------------------|------|----------------------|-------------------------|
| Εξατμισοδιαπονή Αναφοράς | 7.2 | 7.6 | 8.7 |
| Διαφορά Υετού - Εξατμ/πνοής Αναφοράς | 53.7 | 22.1 | 10.3 |
| Αριθμός Βροχερών Ημερών | 6.0 | 3.0 | 3.0 |
| Αριθμός Ημερών χωρίς Υετό | 0.0 | 7.0 | - |

Τα κενά στους πίνακες οφείλονται σε έλλειψη των σχετικών παρατηρήσεων

Διάγραμμα Αθροιστικού Υετού και Αθροιστικής Εξατμισοδιαπονή Αναφοράς



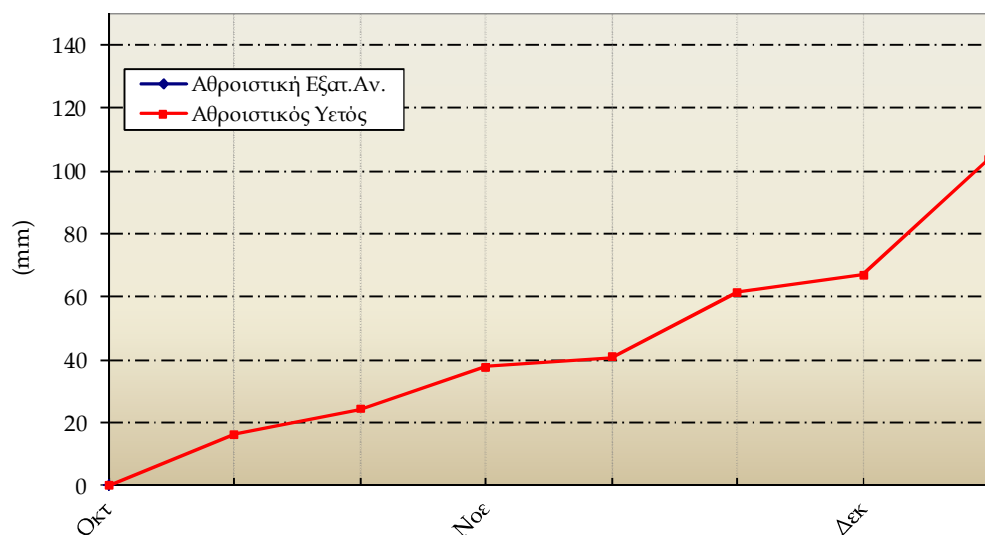
Ταράγγρα

| 1ο Δεκαήμερο (1-10/12/2020) | | 1 | 2 | 3 | 4 | 5 | 6 | 7 | 8 | 9 | 10 | Μέσος Όρος ή Αθροισμα | Τιμή Προηγούμε. Έτους | Μέσος Όρος Παρελθ. Ετών |
|-----------------------------|----------|------|------|------|------|------|------|------|------|------|------|-----------------------|-----------------------|-------------------------|
| Θερμοκρασία | Μέγιστη | 11.4 | 12.8 | 14.6 | 17.5 | 17.2 | 17.0 | 17.1 | 17.3 | 19.1 | 12.6 | 15.7 | 14.4 | 14.0 |
| | Ελάχιστη | 10.0 | 7.4 | 7.5 | 7.0 | 6.3 | 8.4 | 8.5 | 3.4 | 6.0 | 11.2 | 7.6 | 6.5 | 5.7 |
| Σχετική Υγρασία | Μέγιστη | 97 | 97 | 98 | 100 | 100 | 100 | 100 | 98 | 100 | 100 | 99 | 97 | - |
| | Ελάχιστη | 67 | 65 | 60 | 66 | 66 | 67 | 46 | 40 | 46 | 62 | 58 | 58 | - |
| Θερμοκρασία Εδάφους 10 cm | 06 UTC | - | - | - | - | - | - | - | - | - | - | - | - | - |
| | 12 UTC | - | - | - | - | - | - | - | - | - | - | - | - | - |
| Ηλιοφάνεια | | 0.0 | 0.8 | 2.5 | 2.1 | 7.2 | 4.3 | 4.8 | 7.2 | 5.7 | 0.0 | 3.5 | 4.0 | |
| Υετός | | 0.7 | | | 5.4 | | | 13.0 | | | 17.8 | 36.9 | 1.4 | 28.6 |
| Εξάτμιση | | - | - | - | - | - | - | - | - | - | - | - | - | - |
| Βαθμοί Αναπτύξεως | 5 | 5.7 | 5.1 | 6.1 | 7.3 | 6.8 | 7.7 | 7.8 | 5.4 | 7.6 | 6.9 | 66.2 | 54.7 | |
| | 10 | 0.7 | 0.1 | 1.1 | 2.3 | 1.8 | 2.7 | 2.8 | 0.4 | 2.6 | 1.9 | 16.2 | 6.5 | |

| 1ο Δεκαήμερο (1-10/12/2020) | Τιμή Προηγούμε. Έτους | Μέσος Όρος Παρελθ. Ετών |
|--------------------------------------|-----------------------|-------------------------|
| Εξατμισοδιαπονή Αναφοράς | - | - |
| Διαφορά Υετού - Εξατμ/πνοής Αναφοράς | - | 28.6 |
| Αριθμός Βροχερών Ημερών | 4.0 | 2.0 |
| Αριθμός Ημερών χωρίς Υετό | 0.0 | 7.0 |

Τα κενά στους πίνακες και στο διάγραμμα οφείλονται σε έλλειψη των σχετικών παρατηρήσεων

Διάγραμμα Αθροιστικού Υετού και Αθροιστικής Εξατμισοδιαπονή Αναφοράς



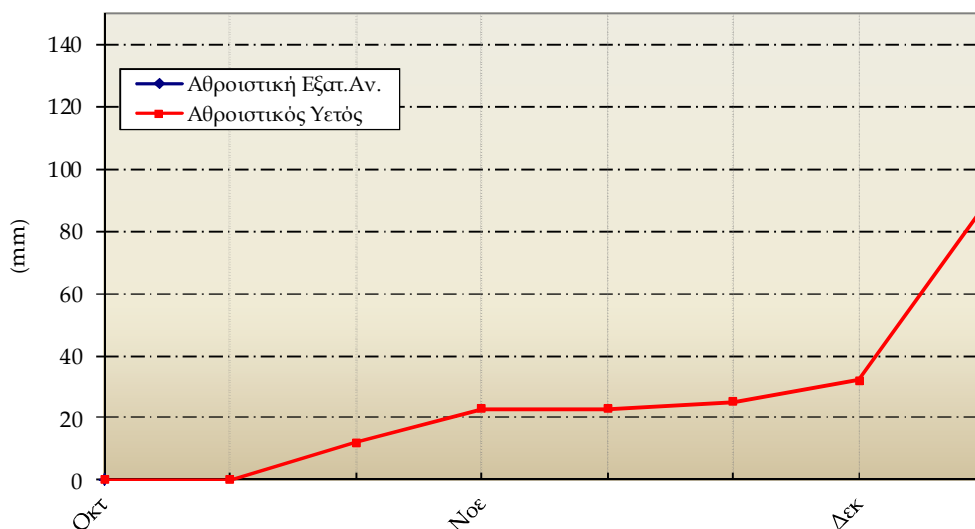
Τρίτη

| 1ο Δεκαήμερο (1-10/12/2020) | | 1 | 2 | 3 | 4 | 5 | 6 | 7 | 8 | 9 | 10 | Μέσος Όρος ή Άθροισμα | Τιμή Προηγούμ. Έτους | Μέσος Όρος Παρελθ. Ετών |
|--------------------------------|----------|------|------|------|------|------|------|------|------|------|------|--------------------------|-------------------------|----------------------------|
| Θερμοκρασία | Μέγιστη | 12.1 | 11.9 | 10.3 | 12.1 | 14.4 | 14.0 | 12.7 | 13.8 | 14.0 | 9.7 | 12.5 | 12.9 | 11.6 |
| | Ελάχιστη | 1.2 | 7.5 | 8.5 | 7.8 | 2.3 | 1.7 | 6.9 | 4.6 | 4.7 | 8.2 | 5.3 | 3.2 | 2.8 |
| Σχετική Υγρασία | Μέγιστη | 100 | 97 | 93 | 100 | 100 | 100 | 100 | 98 | 98 | 99 | 98 | 99 | - |
| | Ελάχιστη | 66 | 69 | 83 | 69 | 61 | 70 | 54 | 59 | 61 | 74 | 67 | 59 | - |
| Θερμοκρασία Εδάφους 10 cm | 06 UTC | - | - | - | - | - | - | - | - | - | - | - | 8.5 | 7.1 |
| | 12 UTC | - | - | - | - | - | - | - | - | - | - | - | 10.3 | 7.9 |
| Ηλιοφάνεια | | 3.1 | 1.5 | 0.0 | 0.9 | 4.7 | 4.8 | 6.0 | 4.0 | 1.0 | 0.5 | 2.6 | 3.5 | 3.7 |
| Υετός | | 0.1 | 0.0 | 0.0 | 9.0 | 0.0 | 0.0 | 16.0 | 1.1 | 1.6 | 28.7 | 56.5 | 22.6 | 38.8 |
| Εξάτμιση | | - | - | - | - | - | - | - | - | - | - | - | - | 9.1 |
| Βαθμοί Αναπτύξεως | 5 | 1.7 | 4.7 | 4.4 | 5.0 | 3.4 | 2.9 | 4.8 | 4.2 | 4.4 | 4.0 | 39.2 | 30.7 | 26.1 |
| | 10 | 0.0 | 0.0 | 0.0 | 0.0 | 0.0 | 0.0 | 0.0 | 0.0 | 0.0 | 0.0 | 0.0 | 0.7 | 2.6 |

| 1ο Δεκαήμερο (1-10/12/2020) | Τιμή Προηγούμ. Έτους | Μέσος Όρος Παρελθ. Ετών | |
|---|-------------------------|----------------------------|------|
| Εξατμισοδιαπονή Αναφοράς | 7.1 | 5.9 | 8.4 |
| Διαφορά Υετού - Εξατμ/πνοής Αναφοράς | 49.4 | 16.7 | 30.4 |
| Αριθμός Βροχερών Ημερών | 6.0 | 3.0 | 4.3 |
| Αριθμός Ημερών χωρίς Υετό | 1.0 | 4.0 | - |

Τα κενά στους πίνακες και στο διάγραμμα οφείλονται σε έλλειψη των σχετικών παρατηρήσεων

Διάγραμμα Αθροιστικού Υετού και Αθροιστικής Εξατμισοδιαπονή Αναφοράς





◆ Υπόμνημα

Εξατμισοδιαπνοή Αναφοράς ΕΤο (mm):

υπολογίστηκε με τη μέθοδο FAO Penman-Montieth

$$ET_0 = \frac{0.408 * \Delta * (R_n - G) + \gamma * \frac{900}{T + 273} * u_2 * (e_s - e_a)}{\Delta + \gamma * (1 + 0.34 * u_2)}$$

με δεκαήμερο βήμα.

Η R_n εκτιμήθηκε από τις μετρήσεις ηλιοφάνειας και η G θεωρήθηκε ίση με 0.

Βαθμοί Αναπτύξεως: Βαθμοί κατά τους οποίους η μέση θερμοκρασία υπερβαίνει τη βάση των 5 ή 10 °C.

Αριθμός Βροχερών Ημερών: Αριθμός ημερών με υετό τουλάχιστον 0.1 mm.

Αριθμός Ημερών χωρίς Υετό: Πόσες μέρες καταγράφηκαν χωρίς υετό από την τελευταία βροχερή ημέρα.

Μονάδες Μέτρησης

- ◆ Θερμοκρασία : °C
- ◆ Σχετική Υγρασία : %
- ◆ Θερμοκρασία Εδάφους: °C
- ◆ Ηλιοφάνεια : ώρες
- ◆ Υετός : mm
- ◆ Εξάτμιση (Pan) : mm
- ◆ Βαθμοί Αναπτύξεως: °C

Ώρες UTC (Universal Time coordinates) στην Ελλάδα

- ◆ Χειμώνας : ώρα UTC= τοπική ώρα -2
- ◆ Καλοκαίρι : ώρα UTC= τοπική ώρα -3

© ΕΘΝΙΚΗ ΜΕΤΕΩΡΟΛΟΓΙΚΗ ΥΠΗΡΕΣΙΑ

Απαγορεύεται η αναπαραγωγή χωρίς έγγραφη άδεια

Ελ. Βενιζέλου 14, Τ.Κ 16777

Ελληνικό, Αθήνα



ΕΘΝΙΚΗ
ΜΕΤΕΩΡΟΛΟΓΙΚΗ
ΥΠΗΡΕΣΙΑ

HELLENIC NATIONAL METEOROLOGICAL SERVICE

Διεύθυνση Κλιματολογίας - Εφαρμογών

Επιμέλεια Τεύχους:

Παπακρίβου Αναστασία

Το παρόν δελτίο σχεδιάστηκε και υλοποιήθηκε με την υποστήριξη του Τομέα Διαχείρισης Υδατικών Πόρων του Γεωπονικού Πανεπιστημίου Αθηνών