



ΑΓΡΟΜΕΤΕΩΡΟΛΟΓΙΚΟ ΔΕΛΤΙΟ

Νοέμβριος 2021
1ο Δεκαήμερο

- Θερμοκρασία
- Σχετική Υγρασία
- Θερμοκρασία Εδάφους
- Ηλιοφάνεια
- Υετός
- Εξάτμιση
- Βαθμοί Αναπτύξεως
- Εξατμισοδιαπνοή Αναφοράς
- Αθροιστική Βροχόπτωση από την αρχή της υγρής περιόδου
- Αθροιστική Εξατμισοδιαπνοή Αναφοράς
- Αριθμός Ημερών χωρίς Υετό



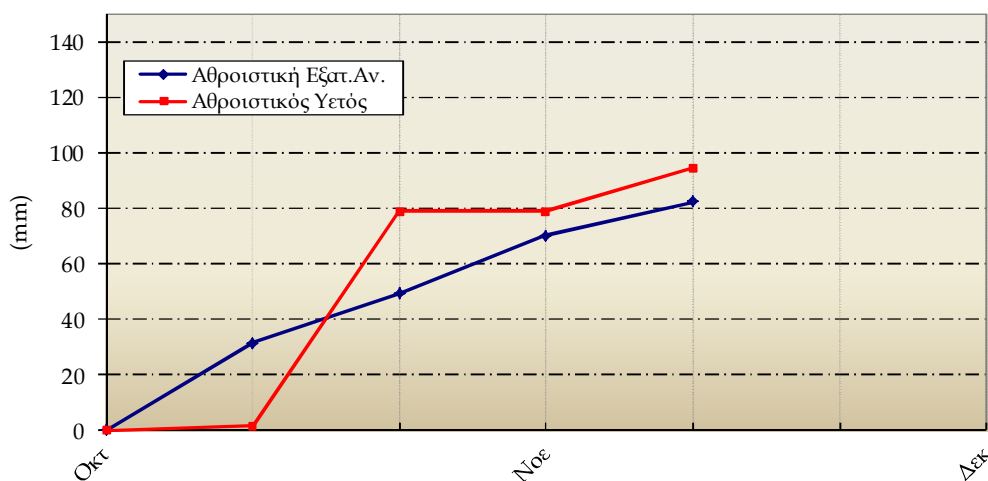
Εθνική Μετεωρολογική Υπηρεσία
Διεύθυνση Κλιματολογίας - Εφαρμογών
Ελ.Βενιζέλου 14, Τ.Κ 16777
Ελληνικό, Αθήνα

Δικτυακές Διευθύνσεις ΕΜΥ
www.emy.gr
www.hnms.gr
www.emy.gov.gr
www.meteo.gov.gr
www.meteohellas.gr

1ο Δεκαήμερο (1-10/11/2021)		1	2	3	4	5	6	7	8	9	10	Μέσος Όρος ή Αθροισμα	Τιμή Προηγούμ. Έτους	Μέσος Όρος Παρελθ. Ετών
Θερμοκρασία	Μέγιστη	19.0	17.4	20.8	22.6	21.4	19.6	18.0	16.2	17.8	14.2	18.7	18.1	17.3
	Ελάχιστη	11.2	6.8	10.8	11.2	11.8	11.2	13.8	10.0	10.0	8.0	10.5	9.7	8.1
Σχετική Υγρασία	Μέγιστη	92	96	95	95	98	100	95	95	93	86	94	88	90
	Ελάχιστη	55	85	64	62	60	65	67	77	66	34	64	57	57
Θερμοκρασία Εδάφους 10 cm	06 UTC	14.6	13.4	14.4	15.4	15.4	15.4	16.0	14.6	14.6	12.4	14.6	13.8	12.6
	12 UTC	16.4	14.8	17.6	18.2	18.6	17.6	16.8	15.2	16.4	13.6	16.5	15.2	14.4
Ηλιοφάνεια		3.5	0.0	7.2	7.8	4.6	4.3	2.6	2.5	1.6	8.5	4.3	5.4	5.5
Υετός		0.9	14.6									15.5		18.8
Εξάτμιση		2.4	1.4	0.5	1.8	2.7	1.8	2.0	0.4	1.7	1.1	15.8	30.6	23.6
Βαθμοί Αναπτύξεως	5	10.1	7.1	10.8	11.9	11.6	10.4	10.9	8.1	8.9	6.1	95.9	89.3	72.3
	10	5.1	2.1	5.8	6.9	6.6	5.4	5.9	3.1	3.9	1.1	45.9	39.3	30.8

1ο Δεκαήμερο (1-10/11/2021)	Τιμή Προηγούμ. Έτους	Μέσος Όρος Παρελθ. Ετών	
Εξατμισοδιαπονή Αναφοράς	12.2	16.0	11.7
Διαφορά Υετού - Εξατμ/πνοής Αναφοράς	3.3	-16.0	7.1
Αριθμός Βροχερών Ημερών	2.0	0.0	1.5
Αριθμός Ημερών χωρίς Υετό	14.0	11.0	-

Διάγραμμα Αθροιστικού Υετού και Αθροιστικής Εξατμισοδιαπονή Αναφοράς



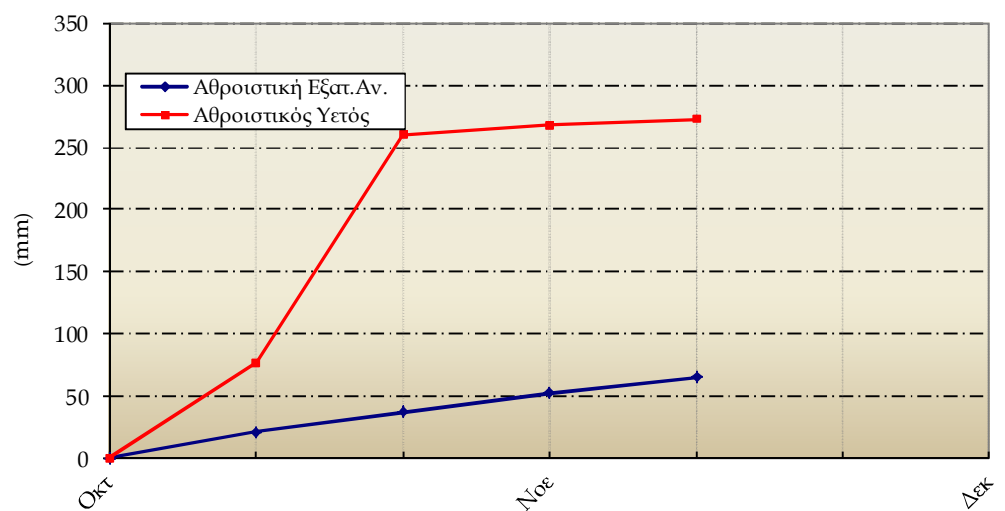
Ανδραβίδα

1ο Δεκαήμερο (1-10/11/2021)		1	2	3	4	5	6	7	8	9	10	Μέσος Όρος ή Αθροισμα	Τιμή Προηγούμ. Έτους	Μέσος Όρος Παρελθ. Ετών
Θερμοκρασία	Μέγιστη	20.9	23.9	23.6	26.2	28.9	27.5	27.6	23.2	22.1	21.9	24.6	22.4	21.1
	Ελάχιστη	8.1	15.6	13.3	13.0	11.2	11.3	13.8	15.2	14.2	13.6	12.9	9.4	11.0
Σχετική Υγρασία	Μέγιστη	96	98	95	94	96	98	98	97	97	98	97	93	92
	Ελάχιστη	53	60	57	44	34	41	36	68	66	48	51	47	50
Θερμοκρασία Εδάφους 10 cm	06 UTC	15.6	16.0	17.6	17.2	17.4	17.4	18.0	18.6	18.0	18.2	17.4	16.6	15.4
	12 UTC	17.2	18.0	19.2	19.0	20.0	19.0	20.6	19.8	20.0	20.2	19.3	18.9	18.4
Ηλιοφάνεια		3.7	3.9	8.5	8.0	7.8	7.5	6.9	6.5	0.2	3.9	5.7	6.7	5.9
Υετός		0.0	5.0									5.0		29.5
Εξάτμιση		2.9	2.8	0.4	1.0	1.0	1.8	1.7	1.0	1.6	1.4	15.6	21.2	38.3
Βαθμοί Αναπτύξεως	5	9.5	14.8	13.5	14.6	15.1	14.4	15.7	14.2	13.2	12.8	137.6	109.3	93.5
	10	4.5	9.8	8.5	9.6	10.1	9.4	10.7	9.2	8.2	7.8	87.6	59.3	51.4

1ο Δεκαήμερο (1-10/11/2021)	Τιμή Προηγούμ. Έτους	Μέσος Όρος Παρελθ. Ετών	
Εξατμισοδιαπονή Αναφοράς	12.4	-	15.4
Διαφορά Υετού - Εξατμ/πνοής Αναφοράς	-7.4	-	14.1
Αριθμός Βροχερών Ημερών	1.0	0.0	2.2
Αριθμός Ημερών χωρίς Υετό	7.0	13.0	-

Τα κενά στους πίνακες οφείλονται σε έλλειψη των σχετικών παρατηρήσεων

Διάγραμμα Αθροιστικού Υετού και Αθροιστικής Εξατμισοδιαπονή Αναφοράς

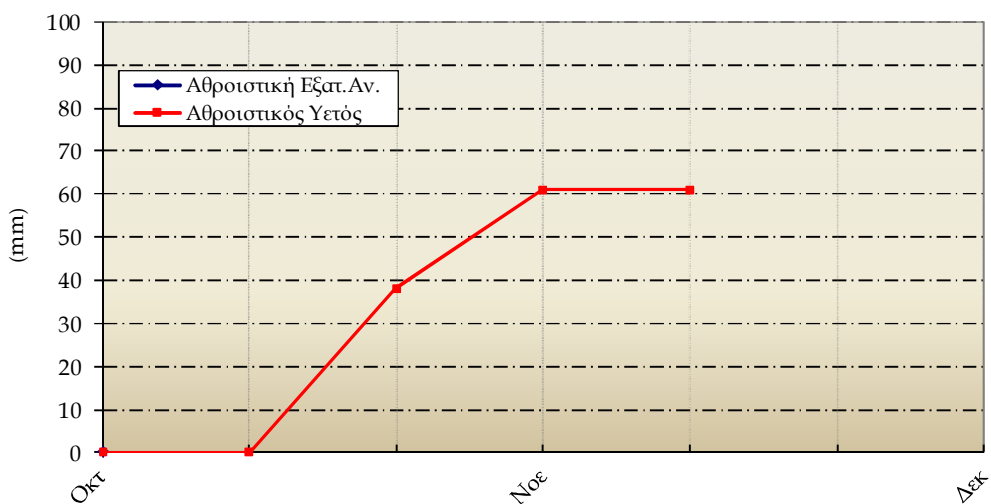


1ο Δεκαήμερο (1-10/11/2021)		1	2	3	4	5	6	7	8	9	10	Μέσος Όρος η Αθροίσμα	Τιμή Προηγούμ. Έτους	Μέσος Όρος Παρελθ. Ετών
Θερμοκρασία	Μέγιστη	20.0	26.4	24.0	23.8	22.6	22.0	22.0	21.4	21.6	19.6	22.3	20.5	22.0
	Ελάχιστη	17.2	13.0	18.2	16.4	16.2	14.6	17.0	15.2	14.0	17.6	15.9	17.0	15.2
Σχετική Υγρασία	Μέγιστη	91	88	92	92	91	98	96	95	96	84	92	89	86
	Ελάχιστη	66	52	72	70	71	81	74	73	76	63	70	68	60
Θερμοκρασία Εδάφους 10 cm	06 UTC	-	-	-	-	-	-	-	-	-	-	-	-	-
	12 UTC	-	-	-	-	-	-	-	-	-	-	-	-	-
Ηλιοφάνεια		4.6	8.4	8.9	8.8	5.1	8.3	6.4	7.1	5.6	1.0	6.4	3.4	5.4
Υετός													113.7	18.9
Εξάτμιση		1.8	1.3	2.5	3.1	0.8	1.9	0.8	1.5	6.0	3.2	22.9	22.4	35.6
Βαθμοί Αναπτύξεως	5	13.6	14.7	16.1	15.1	14.4	13.3	14.5	13.3	12.8	13.6	141.4	137.6	131.6
	10	8.6	9.7	11.1	10.1	9.4	8.3	9.5	8.3	7.8	8.6	91.4	87.6	82.8

1ο Δεκαήμερο (1-10/11/2021)	Τιμή Προηγούμ. Έτους	Μέσος Όρος Παρελθ. Ετών
Εξατμισοδιαπονή Αναφοράς	-	-
Διαφορά Υετού - Εξατμ/πνοής Αναφοράς	-	-
Αριθμός Βροχερών Ημερών	0.0	6.0
Αριθμός Ημερών χωρίς Υετό	10.0	3.0

Τα κενά στους πίνακες και στο διάγραμμα οφείλονται σε έλλειψη των σχετικών παρατηρήσεων

Διάγραμμα Αθροιστικού Υετού και Αθροιστικής Εξατμισοδιαπονή Αναφοράς



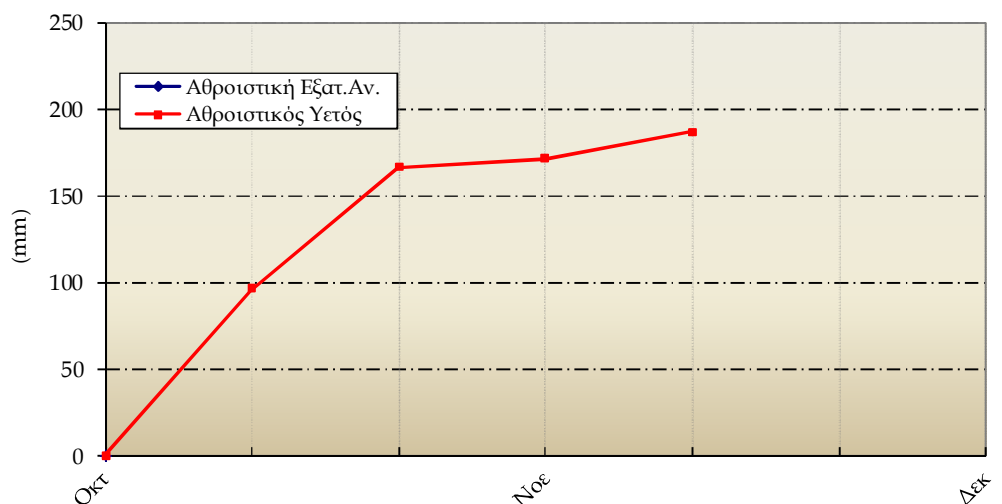
Ιωάννινα

1ο Δεκαήμερο (1-10/11/2021)		1	2	3	4	5	6	7	8	9	10	Μέσος Όρος ή Αθροισμα	Τιμή Προηγούμ. Έτους	Μέσος Όρος Παρελθ. Ετών
Θερμοκρασία	Μέγιστη	16.5	19.6	20.5	23.6	25.1	27.0	23.5	21.4	21.2	19.5	21.8	19.7	17.1
	Ελάχιστη	-0.3	11.4	10.6	10.8	14.0	9.4	8.2	5.4	10.4	11.6	9.2	4.3	5.8
Σχετική Υγρασία	Μέγιστη	100	99	100	96	94	97	100	100	97	95	98	98	98
	Ελάχιστη	44	67	48	41	36	30	56	55	56	60	49	45	56
Θερμοκρασία Εδάφους 10 cm	06 UTC	-	-	-	-	-	-	-	-	-	-	-	-	10.8
	12 UTC	-	-	-	-	-	-	-	-	-	-	-	-	11.4
Ηλιοφάνεια		4.7	1.9	6.3	8.2	6.4	4.5	4.5	7.0	7.2	1.8	5.2	6.3	3.8
Υετός			15.6									15.6		39.6
Εξάτμιση		-	-	-	-	-	-	-	-	-	-	-	-	
Βαθμοί Αναπτύξεως	5	3.1	10.5	10.6	12.2	14.6	13.2	10.9	8.4	10.8	10.6	104.7	69.9	54.6
	10	0.0	5.5	5.6	7.2	9.6	8.2	5.9	3.4	5.8	5.6	56.6	21.0	17.8

1ο Δεκαήμερο (1-10/11/2021)	Τιμή Προηγούμ. Έτους	Μέσος Όρος Παρελθ. Ετών
Εξατμισοδιαπονή Αναφοράς	-	10.1
Διαφορά Υετού - Εξατμ/πνοής Αναφοράς	-	29.5
Αριθμός Βροχερών Ημερών	1.0	2.9
Αριθμός Ημερών χωρίς Υετό	8.0	-

Τα κενά στους πίνακες και στο διάγραμμα οφείλονται σε έλλειψη των σχετικών παρατηρήσεων

Διάγραμμα Αθροιστικού Υετού και Αθροιστικής Εξατμισοδιαπονή Αναφοράς



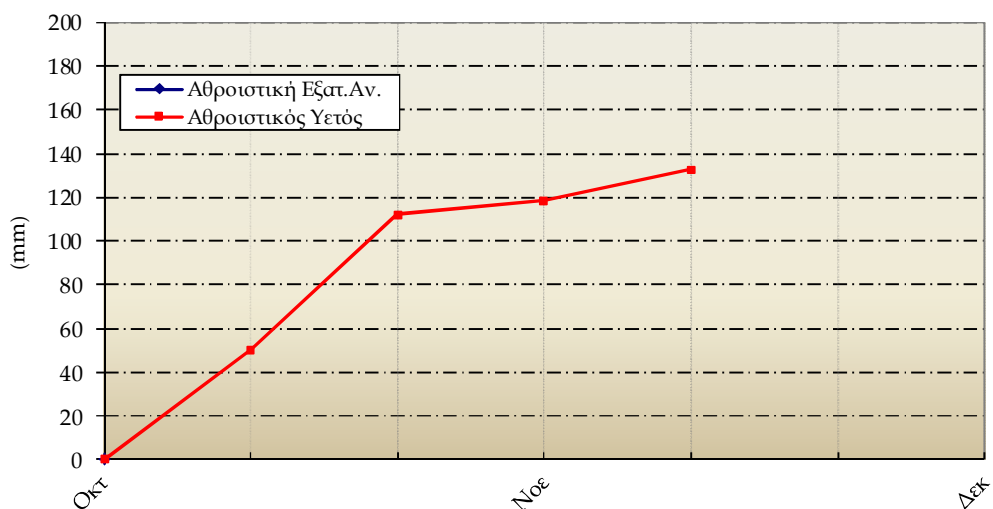
Καλαμάτα

1ο Δεκαήμερο (1-10/11/2021)		1	2	3	4	5	6	7	8	9	10	Μέσος Όρος ή Αθροίσμα	Τιμή Προηγούμ. Έτους	Μέσος Όρος Παρελθ. Ετών
Θερμοκρασία	Μέγιστη	21.4	24.7	23.1	-	28.2	28.9	24.3	23.3	22.7	23.8	24.5	23.3	22.0
	Ελάχιστη	8.8	15.7	11.6	11.4	12.5	11.3	13.3	13.2	14.9	12.4	12.5	11.2	10.7
Σχετική Υγρασία	Μέγιστη	95	98	97	97	95	92	97	96	95	94	96	86	91
	Ελάχιστη	44	66	60	63	42	39	59	67	62	44	55	39	47
Θερμοκρασία Εδάφους 10 cm	06 UTC	14.6	17.2	15.0	17.0	16.2	17.2	17.2	17.8	18.6	17.8	16.9	16.4	16.1
	12 UTC	20.4	19.4	20.8	21.0	21.2	18.4	18.4	18.8	18.8	18.6	19.6	17.6	17.5
Ηλιοφάνεια		4.1	3.1	8.3	7.8	7.7	5.1	5.0	6.5	1.9	5.2	5.5	7.8	6.5
Υετός		0.0	14.2									14.2		27.7
Εξάτμιση		-	-	-	-	-	-	-	-	-	-	-	28.6	26.8
Βαθμοί Αναπτύξεως	5	10.1	15.2	12.4	-	15.4	15.1	13.8	13.3	13.8	13.1	-	122.2	103.1
	10	5.1	10.2	7.4	-	10.4	10.1	8.8	8.3	8.8	8.1	-	72.2	57.9

1ο Δεκαήμερο (1-10/11/2021)	Τιμή Προηγούμ. Έτους	Μέσος Όρος Παρελθ. Ετών
Εξατμισοδιαπονή Αναφοράς	-	19.3
Διαφορά Υετού - Εξατμ/πνοής Αναφοράς	-	8.4
Αριθμός Βροχερών Ημερών	1.0	2.3
Αριθμός Ημερών χωρίς Υετό	6.0	-

Τα κενά στους πίνακες και στο διάγραμμα οφείλονται σε έλλειψη των σχετικών παρατηρήσεων

Διάγραμμα Αθροιστικού Υετού και Αθροιστικής Εξατμισοδιαπονής Αναφοράς



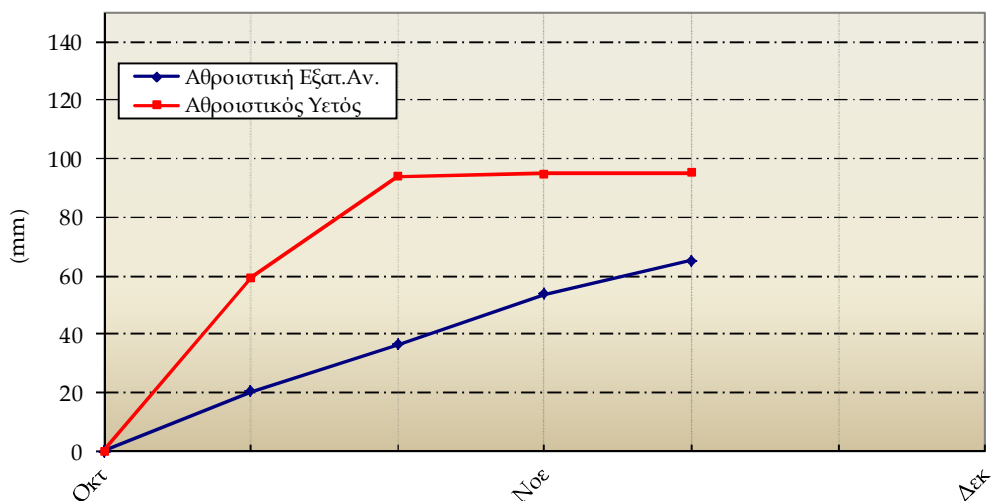
Λάρισα

1ο Δεκαήμερο (1-10/11/2021)		1	2	3	4	5	6	7	8	9	10	Μέσος Όρος ή Αθροισμα	Τιμή Προηγούμ. Έτους	Μέσος Όρος Παρελθ. Ετών
Θερμοκρασία	Μέγιστη	18.0	18.2	23.2	22.4	20.2	17.2	21.8	21.2	18.4	16.2	19.7	18.9	18.5
	Ελάχιστη	5.5	9.8	6.8	8.6	11.0	10.2	10.0	7.4	10.6	11.6	9.2	8.6	7.4
Σχετική Υγρασία	Μέγιστη	99	99	99	99	100	100	100	100	100	94	99	95	96
	Ελάχιστη	52	70	45	58	71	83	64	62	73	66	64	56	52
Θερμοκρασία Εδάφους 10 cm	06 UTC	12.0	14.4	13.2	14.2	14.2	14.4	15.0	14.4	15.2	15.0	14.2	-	13.6
	12 UTC	16.0	15.4	16.6	17.2	16.6	16.6	17.2	16.8	16.4	15.0	16.4	-	14.4
Ηλιοφάνεια		7.7	0.9	8.3	7.3	4.6	1.0	4.0	6.3	0.0	0.0	4.0		4.3
Υετός			0.2									0.2	0.6	11.7
Εξάτμιση		1.9	0.9	1.5	3.5	1.0	0.1	2.6	0.2	1.8	1.5	15.0	19.3	29.2
Βαθμοί Αναπτύξεως	5	6.8	9.0	10.0	10.5	10.6	8.7	10.9	9.3	9.5	8.9	94.2	87.6	75.3
	10	1.8	4.0	5.0	5.5	5.6	3.7	5.9	4.3	4.5	3.9	44.2	37.6	30.4

1ο Δεκαήμερο (1-10/11/2021)	Τιμή Προηγούμ. Έτους	Μέσος Όρος Παρελθ. Ετών	
Εξατμισοδιαπονή Αναφοράς	11.6	-	9.6
Διαφορά Υετού - Εξατμ/πνοής Αναφοράς	-11.4	-	2.1
Αριθμός Βροχερών Ημερών	1.0	1.0	2.0
Αριθμός Ημερών χωρίς Υετό	7.0	5.0	-

Τα κενά στους πίνακες οφείλονται σε έλλειψη των σχετικών παρατηρήσεων

Διάγραμμα Αθροιστικού Υετού και Αθροιστικής Εξατμισοδιαπονή Αναφοράς

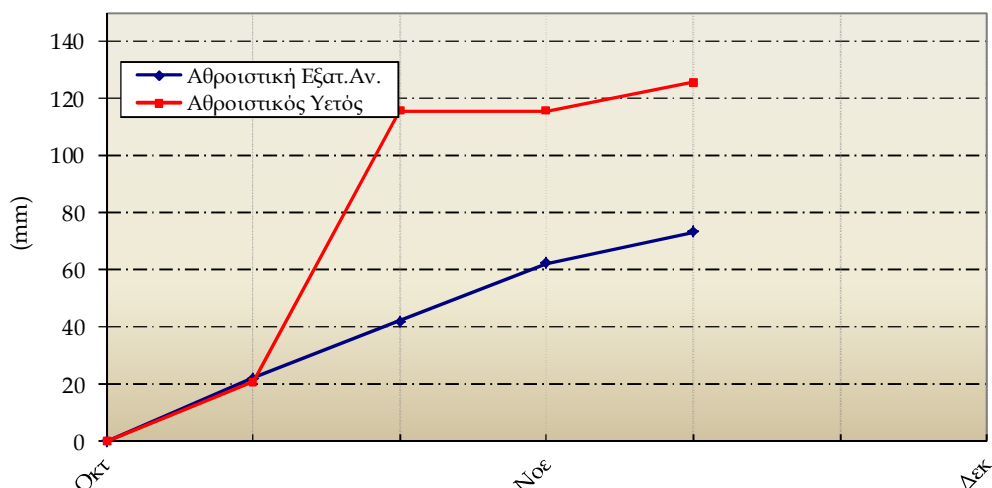


1ο Δεκαήμερο (1-10/11/2021)		1	2	3	4	5	6	7	8	9	10	Μέσος Όρος ή Αθροισμα	Τιμή Προηγούμ. Έτους	Μέσος Όρος Παρελθ. Ετών
Θερμοκρασία	Μέγιστη	17.6	16.1	18.7	18.6	20.6	21.1	19.4	18.0	19.3	16.5	18.6	19.3	17.8
	Ελάχιστη	6.1	9.4	11.0	13.3	15.0	13.0	12.4	12.2	15.4	9.9	11.8	9.9	9.2
Σχετική Υγρασία	Μέγιστη	93	98	100	94	97	100	100	99	89	92	96	94	88
	Ελάχιστη	52	79	80	78	69	68	81	77	59	60	70	51	54
Θερμοκρασία Εδάφους 10 cm	06 UTC	13.4	14.0	14.8	15.6	16.6	-	16.4	16.6	17.0	16.0	15.6	15.6	13.3
	12 UTC	15.4	14.4	16.0	16.6	17.2	17.6	17.4	17.4	17.8	17.4	16.7	17.4	15.6
Ηλιοφάνεια		8.6	1.0	6.4	0.9	0.6	5.1	3.3	0.1	2.7	0.0	2.9	5.4	5.0
Υετός			8.9								1.1	10.0	6.4	10.5
Εξάτμιση		-	-	-	-	-	-	-	-	-	-	-	-	23.9
Βαθμοί Αναπτύξεως	5	6.9	7.8	9.9	11.0	12.8	12.1	10.9	10.1	12.4	8.2	101.8	95.8	79.8
	10	1.9	2.8	4.9	6.0	7.8	7.1	5.9	5.1	7.4	3.2	51.8	45.8	34.9

1ο Δεκαήμερο (1-10/11/2021)		Τιμή Προηγούμ. Έτους	Μέσος Όρος Παρελθ. Ετών
Εξατμισοδιαπονή Αναφοράς	10.8	12.9	9.2
Διαφορά Υετού - Εξατμ/πνοής Αναφοράς	-0.8	-6.5	1.3
Αριθμός Βροχερών Ημερών	2.0	2.0	1.7
Αριθμός Ημερών χωρίς Υετό	14.0	4.0	-

Τα κενά στους πίνακες οφείλονται σε έλλειψη των σχετικών παρατηρήσεων

Διάγραμμα Αθροιστικού Υετού και Αθροιστικής Εξατμισοδιαπονή Αναφοράς



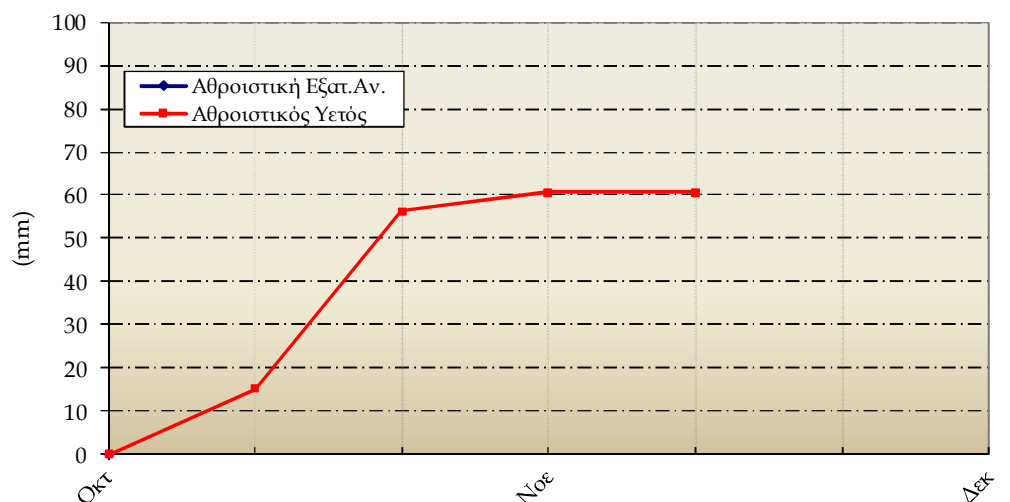
Ταράγγρα

1ο Δεκαήμερο (1-10/11/2021)		1	2	3	4	5	6	7	8	9	10	Μέσος Όρος ή Αθροισμα	Τιμή Προηγούμε. Έτους	Μέσος Όρος Παρελθ. Ετών
Θερμοκρασία	Μέγιστη	19.4	23.0	24.0	22.8	23.4	20.4	21.6	20.5	17.9	15.3	20.8	18.9	19.2
	Ελάχιστη	9.0	9.3	8.8	7.8	13.6	15.0	12.2	9.6	10.2	13.4	10.9	12.0	10.0
Σχετική Υγρασία	Μέγιστη	97	97	96	100	100	100	100	100	100	70	96	86	93
	Ελάχιστη	43	56	36	51	59	77	57	60	72	44	56	52	50
Θερμοκρασία Εδάφους 10 cm	06 UTC	-	-	-	-	-	-	-	-	-	-	-	-	-
	12 UTC	-	-	-	-	-	-	-	-	-	-	-	-	-
Ηλιοφάνεια		6.8	2.5	8.3	8.4	5.6	1.2	6.7	7.1	0.0	4.8	5.1	3.0	5.0
Υετός			0.0				0.0					0.0	3.1	20.3
Εξάτμιση		-	-	-	-	-	-	-	-	-	-	-	-	29.3
Βαθμοί Αναπτώξεως	5	9.2	11.2	11.4	10.3	13.5	12.7	11.9	10.1	9.1	9.4	108.6	104.5	82.8
	10	4.2	6.2	6.4	5.3	8.5	7.7	6.9	5.1	4.1	4.4	58.6	54.5	40.7

1ο Δεκαήμερο (1-10/11/2021)	Τιμή Προηγούμε. Έτους	Μέσος Όρος Παρελθ. Ετών
Εξατμισοδιαπονή Αναφοράς	-	-
Διαφορά Υετού - Εξατμ/πνοής Αναφοράς	-	-
Αριθμός Βροχερών Ημερών	0.0	1.0
Αριθμός Ημερών χωρίς Υετό	10.0	7.0

Τα κενά στους πίνακες και στο διάγραμμα οφείλονται σε έλλειψη των σχετικών παρατηρήσεων

Διάγραμμα Αθροιστικού Υετού και Αθροιστικής Εξατμισοδιαπονή Αναφοράς



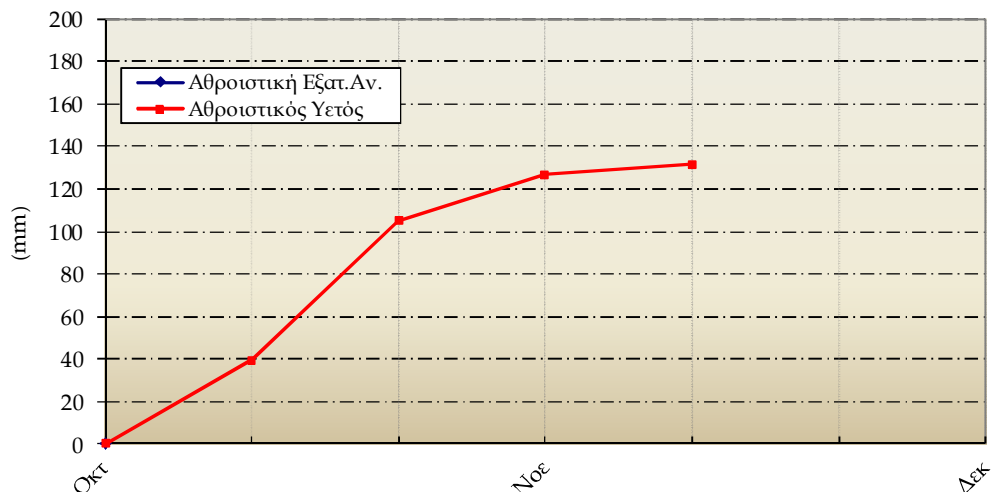
Τρίτη

1ο Δεκαήμερο (1-10/11/2021)		1	2	3	4	5	6	7	8	9	10	Μέσος Όρος ή Αθροισμα	Τιμή Προηγούμ. Έτους	Μέσος Όρος Παρελθ. Ετών
Θερμοκρασία	Μέγιστη	17.0	19.1	21.6	24.0	25.8	25.8	24.5	22.7	16.6	13.0	21.0	17.6	17.8
	Ελάχιστη	4.2	11.6	5.7	3.6	6.3	7.1	7.5	4.9	9.1	11.4	7.1	6.6	5.1
Σχετική Υγρασία	Μέγιστη	100	97	99	99	99	96	92	99	100	83	96	93	95
	Ελάχιστη	44	71	33	35	28	32	27	29	79	58	44	48	46
Θερμοκρασία Εδάφους 10 cm	06 UTC	-	-	-	-	-	-	-	-	-	-	-	-	11.2
	12 UTC	-	-	-	-	-	-	-	-	-	-	-	-	13.4
Ηλιοφάνεια		2.8	2.3	8.7	7.6	7.2	5.1	5.7	7.4	0.0	2.0	4.9	5.6	6.0
Υετός		0.0	4.6						0.0	0.4		5.0	0.0	19.1
Εξάτμιση		-	-	-	-	-	-	-	-	-	-	-	-	27.9
Βαθμοί Αναπτύξεως	5	5.6	10.4	8.7	8.8	11.1	11.5	11.0	8.8	7.9	7.2	90.8	71.0	54.3
	10	0.6	5.4	3.7	3.8	6.1	6.5	6.0	3.8	2.9	2.2	40.8	21.2	17.6

1ο Δεκαήμερο (1-10/11/2021)		Τιμή Προηγούμ. Έτους	Μέσος Όρος Παρελθ. Ετών
Εξατμισοδιαπονή Αναφοράς	14.2	-	10.0
Διαφορά Υετού - Εξατμ/πνοής Αναφοράς	-9.2	-	9.1
Αριθμός Βροχερών Ημερών	2.0	0.0	1.9
Αριθμός Ημερών χωρίς Υετό	7.0	13.0	-

Τα κενά στους πίνακες και στο διάγραμμα οφείλονται σε έλλειψη των σχετικών παρατηρήσεων

Διάγραμμα Αθροιστικού Υετού και Αθροιστικής Εξατμισοδιαπονή Αναφοράς





◆ Υπόμνημα

Εξατμισοδιαπνοή Αναφοράς ΕΤ₀ (mm):

υπολογίστηκε με τη μέθοδο FAO Penman-Montieth

$$ET_0 = \frac{0.408 * \Delta * (R_n - G) + \gamma * \frac{900}{T + 273} * u_2 * (e_s - e_a)}{\Delta + \gamma * (1 + 0.34 * u_2)}$$

με δεκαήμερο βήμα.

Η R_n εκτιμήθηκε από τις μετρήσεις ηλιοφάνειας και η G θεωρήθηκε ίση με 0.

Βαθμοί Αναπτύξεως: Βαθμοί κατά τους οποίους η μέση θερμοκρασία υπερβαίνει τη βάση των 5 ή 10 °C.

Αριθμός Βροχερών Ημερών: Αριθμός ημερών με υετό τουλάχιστον 0.1 mm.

Αριθμός Ημερών χωρίς Υετό: Πόσες μέρες καταγράφηκαν χωρίς υετό από την τελευταία βροχερή ημέρα.

Μέσος Όρος Παρελθόντων Ετών 1991-2020 (Εξάτμιση, Εξατμισοδιαπνοή Αναφοράς, Μέγιστη και Ελάχιστη Σχ. Υγρασία 2005-2020)

Ώρες UTC (Universal Time coordinates) στην Ελλάδα

- ◆ Χειμώνας : ώρα UTC= τοπική ώρα -2
- ◆ Καλοκαίρι : ώρα UTC= τοπική ώρα -3

Μονάδες Μέτρησης

- ◆ Θερμοκρασία : °C
- ◆ Σχετική Υγρασία : %
- ◆ Θερμοκρασία Εδάφους: °C
- ◆ Ηλιοφάνεια : ώρες
- ◆ Υετός : mm
- ◆ Εξάτμιση (Pan) : mm
- ◆ Βαθμοί Αναπτύξεως: °C

© ΕΘΝΙΚΗ ΜΕΤΕΩΡΟΛΟΓΙΚΗ ΥΠΗΡΕΣΙΑ

Απαγορεύεται η αναπαραγωγή χωρίς έγγραφη άδεια

Ελ. Βενιζέλου 14, Τ.Κ 16777

Ελληνικό, Αθήνα



ΕΘΝΙΚΗ
ΜΕΤΕΩΡΟΛΟΓΙΚΗ
ΥΠΗΡΕΣΙΑ

HELLENIC NATIONAL METEOROLOGICAL SERVICE

Διεύθυνση Κλιματολογίας - Εφαρμογών

Επιμέλεια Τεύχους:

Παπακρίβου Αναστασία

anastasia.papakrivou@hnms.gr

Το παρόν δελτίο σχεδιάστηκε και υλοποιήθηκε με την υποστήριξη του Τομέα Διαχείρισης Υδατικών Πόρων του Γεωπονικού Πανεπιστημίου Αθηνών