



ΑΓΡΟΜΕΤΕΩΡΟΛΟΓΙΚΟ ΔΕΛΤΙΟ

Δεκέμβριος 2021
1ο Δεκαήμερο

- Θερμοκρασία
- Σχετική Υγρασία
- Θερμοκρασία Εδάφους
- Ηλιοφάνεια
- Υετός
- Εξάτμιση
- Βαθμοί Αναπτύξεως
- Εξατμισοδιαπνοή Αναφοράς
- Αθροιστική Βροχόπτωση από την αρχή της υγρής περιόδου
- Αθροιστική Εξατμισοδιαπνοή Αναφοράς
- Αριθμός Ημερών χωρίς Υετό



Εθνική Μετεωρολογική Υπηρεσία
Διεύθυνση Κλιματολογίας - Εφαρμογών
Ελ.Βενιζέλου 14, Τ.Κ 16777
Ελληνικό, Αθήνα

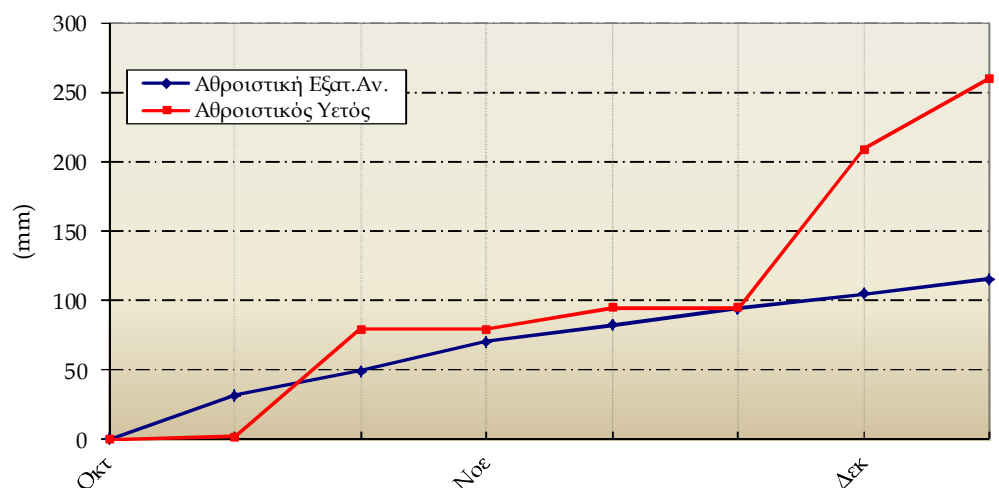
Δικτυακές Διευθύνσεις ΕΜΥ
www.emy.gr
www.hnms.gr
www.emy.gov.gr
www.meteo.gov.gr
www.meteohellas.gr

Αλεξανδρούπολη

1ο Δεκαήμερο (1-10/12/2021)		1	2	3	4	5	6	7	8	9	10	Μέσος Όρος ή Αθροισμα	Τιμή Προηγούμ. Έτους	Μέσος Όρος Παρελθ. Ετών
Θερμοκρασία	Μέγιστη	12.4	16.4	18.4	16.0	15.0	18.0	15.2	11.4	15.6	18.0	15.6	12.9	11.8
	Ελάχιστη	0.6	4.6	10.8	8.4	5.6	10.0	11.0	7.2	4.4	13.2	7.6	5.0	4.6
Σχετική Υγρασία	Μέγιστη	83	84	91	93	97	93	95	91	94	91	91	90	91
	Ελάχιστη	43	55	75	83	76	76	83	75	55	57	68	64	62
Θερμοκρασία Εδάφους 10 cm	06 UTC	8.0	8.8	11.0	12.4	10.4	12.6	12.8	11.4	9.2	12.8	10.9	9.1	8.6
	12 UTC	10.6	11.8	13.6	13.6	12.4	14.4	12.6	11.4	11.4	12.8	12.5	10.6	9.7
Ηλιοφάνεια		7.0	6.6	5.3	1.6	3.9	4.5	0.0	0.0	6.2	2.7	3.8	3.6	3.4
Υετός					15.0		1.2	23.7	6.9		4.5	51.3	45.0	21.8
Εξάτμιση		3.1	0.7	0.8	4.1	1.1	1.4	1.3	1.0	1.9	1.7	17.1	12.3	10.5
Βαθμοί Αναπτύξεως	5	1.5	5.5	9.6	7.2	5.3	9.0	8.1	4.3	5.0	10.6	66.1	43.7	34.5
	10	0.0	0.5	4.6	2.2	0.3	4.0	3.1	0.0	0.0	5.6	20.3	9.4	9.6

1ο Δεκαήμερο (1-10/12/2021)	Τιμή Προηγούμ. Έτους	Μέσος Όρος Παρελθ. Ετών	
Εξατμισοδιαπονή Αναφοράς	10.3	9.6	7.5
Διαφορά Υετού - Εξατμ/πνοής Αναφοράς	41.0	35.4	14.3
Αριθμός Βροχερών Ημερών	5.0	5.0	2.8
Αριθμός Ημερών χωρίς Υετό	3.0	0.0	-

Διάγραμμα Αθροιστικού Υετού και Αθροιστικής Εξατμισοδιαπονή Αναφοράς

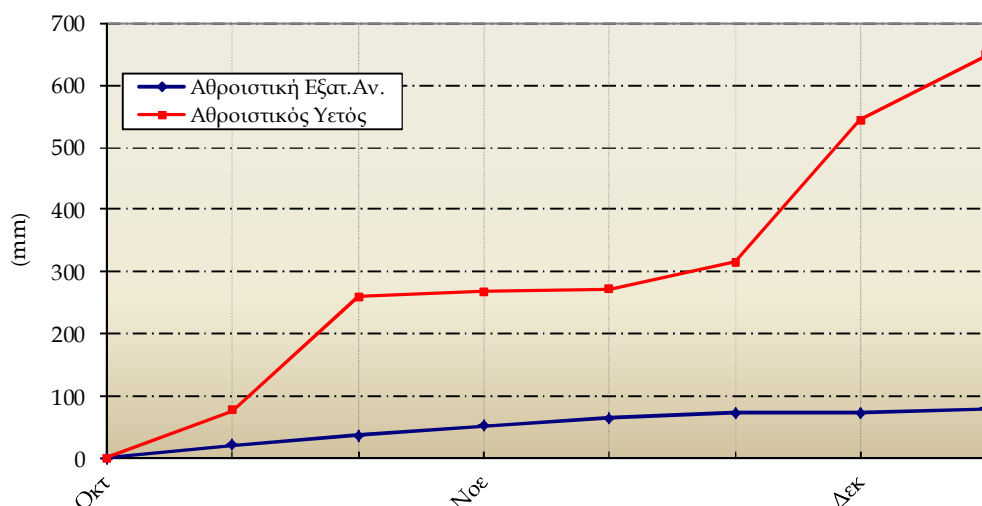


1ο Δεκαήμερο (1-10/12/2021)		1	2	3	4	5	6	7	8	9	10	Μέσος Όρος ή Αθροισμα	Τιμή Προηγούμ. Έτους	Μέσος Όρος Παρελθ. Ετών
Θερμοκρασία	Μέγιστη	15.4	18.0	18.0	17.8	17.2	18.6	14.2	13.6	18.9	17.0	16.9	18.8	16.4
	Ελάχιστη	6.7	8.6	13.2	9.6	8.2	12.1	8.9	8.0	7.7	10.0	9.3	9.3	7.9
Σχετική Υγρασία	Μέγιστη	88	95	98	98	96	95	97	92	97	95	95	92	91
	Ελάχιστη	49	58	68	68	56	59	54	60	65	51	59	55	55
Θερμοκρασία Εδάφους 10 cm	06 UTC	13.2	13.0	14.4	14.8	14.4	14.0	13.6	12.6	12.4	13.4	13.6	12.9	11.6
	12 UTC	13.6	15.6	13.8	15.0	14.0	16.2	15.6	12.8	13.0	13.2	14.3	13.9	13.6
Ηλιοφάνεια		7.3	2.5	0.8	2.0	6.4	4.9	1.9	4.0	4.2	3.2	3.7	4.1	4.6
Υετός		1.0	1.4	28.9	18.6	0.3	5.7	22.4	2.3	0.8	22.2	103.6	94.2	35.4
Εξάτμιση		0.4	0.0	0.4	1.0	0.4	0.5	0.3	0.6	0.5	4.9	9.0	-	23.9
Βαθμοί Αναπτύξεως	5	6.1	8.3	10.6	8.7	7.7	10.4	6.6	5.8	8.3	8.5	80.9	90.6	58.5
	10	1.1	3.3	5.6	3.7	2.7	5.4	1.6	0.8	3.3	3.5	30.9	40.6	20.1

1ο Δεκαήμερο (1-10/12/2021)	Τιμή Προηγούμ. Έτους	Μέσος Όρος Παρελθ. Ετών
Εξατμισοδιαπονή Αναφοράς	6.6	- 9.4
Διαφορά Υετού - Εξατμ/πνοής Αναφοράς	97.0	- 26.0
Αριθμός Βροχερών Ημερών	10.0	6.0 3.4
Αριθμός Ημερών χωρίς Υετό	0.0	4.0 -

Τα κενά στους πίνακες οφείλονται σε έλλειψη των σχετικών παρατηρήσεων

Διάγραμμα Αθροιστικού Υετού και Αθροιστικής Εξατμισοδιαπονή Αναφοράς



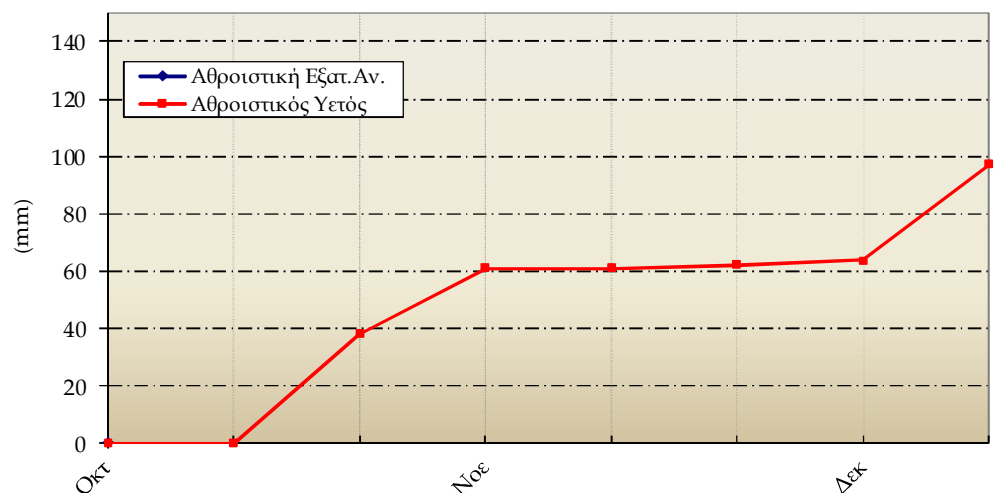
Ηράκλειο

1ο Δεκαήμερο (1-10/12/2021)		1	2	3	4	5	6	7	8	9	10	Μέσος Όρος η Αθροίσμα	Τιμή Προηγούμ. Έτους	Μέσος Όρος Παρελθ. Ετών
Θερμοκρασία	Μέγιστη	16.8	21.0	19.0	20.2	18.4	17.2	16.0	16.2	20.4	20.0	18.5	18.9	18.2
	Ελάχιστη	13.8	10.0	14.2	14.4	11.0	13.4	12.0	11.0	10.0	16.0	12.6	12.5	12.1
Σχετική Υγρασία	Μέγιστη	67	77	82	97	95	80	88	77	72	82	82	90	85
	Ελάχιστη	49	44	49	57	68	48	49	52	49	41	51	67	58
Θερμοκρασία Εδάφους 10 cm	06 UTC	-	-	-	-	-	-	-	-	-	-	-	-	-
	12 UTC	-	-	-	-	-	-	-	-	-	-	-	-	-
Ηλιοφάνεια		7.1	7.1	0.0	4.2	7.8	4.9	1.2	5.5	7.4	6.7	5.2	5.1	4.5
Υετός					14.9	9.7	0.1	7.5	1.1		0.1	33.4	20.3	27.4
Εξάτμιση		1.4	3.6	1.7	2.2	1.1	8.9	2.5	1.6	1.7	3.9	28.6	15.1	37.1
Βαθμοί Αναπτύξεως	5	10.3	10.5	11.6	12.3	9.7	10.3	9.0	8.6	10.2	13.0	105.5	107.0	96.3
	10	5.3	5.5	6.6	7.3	4.7	5.3	4.0	3.6	5.2	8.0	55.5	57.0	49.0

1ο Δεκαήμερο (1-10/12/2021)	Τιμή Προηγούμ. Έτους	Μέσος Όρος Παρελθ. Ετών
Εξατμισοδιαπονή Αναφοράς	-	-
Διαφορά Υετού - Εξατμ/πνοής Αναφοράς	-	-
Αριθμός Βροχερών Ημερών	6.0	5.0
Αριθμός Ημερών χωρίς Υετό	3.0	0.0

Τα κενά στους πίνακες και στο διάγραμμα οφείλονται σε έλλειψη των σχετικών παρατηρήσεων

Διάγραμμα Αθροιστικού Υετού και Αθροιστικής Εξατμισοδιαπονή Αναφοράς



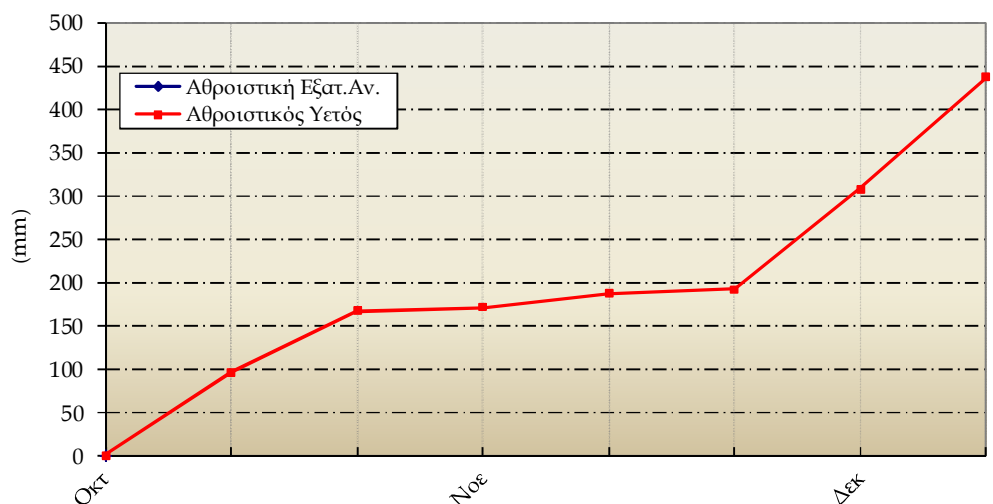
Ιωάννινα

1ο Δεκαήμερο (1-10/12/2021)		1	2	3	4	5	6	7	8	9	10	Μέσος Όρος ή Αθροισμα	Τιμή Προηγούμ. Έτους	Μέσος Όρος Παρελθ. Ετών
Θερμοκρασία	Μέγιστη	8.0	11.2	11.2	13.5	11.7	10.1	9.2	10.1	13.0	6.8	10.5	13.8	11.2
	Ελάχιστη	-2.6	0.1	9.2	3.5	3.4	8.9	6.1	1.0	1.4	6.4	3.7	4.6	2.4
Σχετική Υγρασία	Μέγιστη	98	96	99	99	100	99	99	98	100	100	99	98	98
	Ελάχιστη	81	83	80	75	73	91	72	47	84	79	76	65	67
Θερμοκρασία Εδάφους 10 cm	06 UTC	-	-	-	-	-	-	-	-	-	-	-	-	6.4
	12 UTC	-	-	-	-	-	-	-	-	-	-	-	-	6.9
Ηλιοφάνεια		6.8	0.7	0.0	3.7	1.7	0.0	0.1	7.7	0.8	0.0	2.2	2.2	2.3
Υετός			2.5	26.8	1.4	2.0	52.9	7.0		8.1	28.4	129.1	102.4	45.7
Εξάτμιση		-	-	-	-	-	-	-	-	-	-	-	-	
Βαθμοί Αναπτώξεως	5	0.0	0.7	5.2	3.5	2.6	4.5	2.7	0.6	2.2	1.6	23.4	41.7	18.8
	10	0.0	0.0	0.2	0.0	0.0	0.0	0.0	0.0	0.0	0.0	0.2	2.3	2.3

1ο Δεκαήμερο (1-10/12/2021)	Τιμή Προηγούμ. Έτους	Μέσος Όρος Παρελθ. Ετών
Εξατμισοδιαπονή Αναφοράς	-	8.1
Διαφορά Υετού - Εξατμ/πνοής Αναφοράς	-	37.6
Αριθμός Βροχερών Ημερών	8.0	6.0
Αριθμός Ημερών χωρίς Υετό	1.0	2.0

Τα κενά στους πίνακες και στο διάγραμμα οφείλονται σε έλλειψη των σχετικών παρατηρήσεων

Διάγραμμα Αθροιστικού Υετού και Αθροιστικής Εξατμισοδιαπονή Αναφοράς



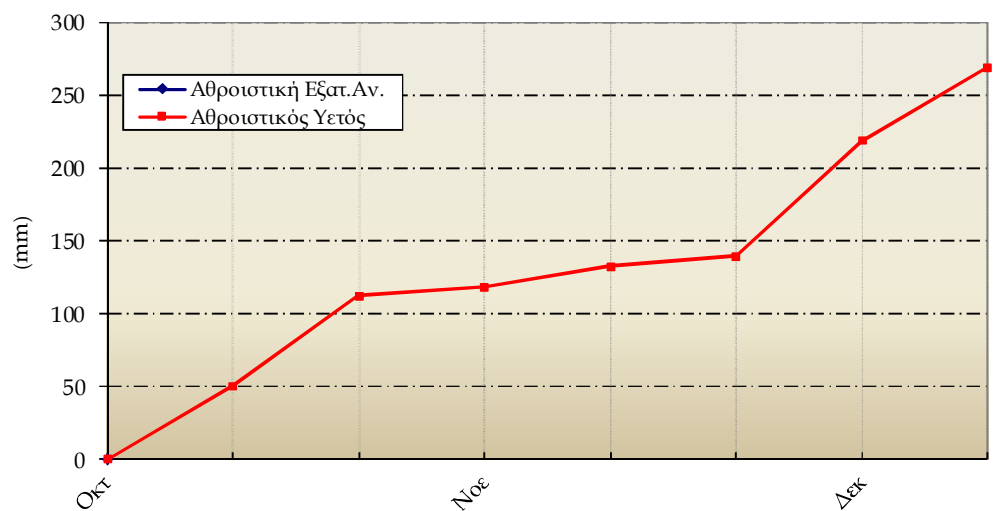
Καλαμίτσα

1ο Δεκαήμερο (1-10/12/2021)		1	2	3	4	5	6	7	8	9	10	Μέσος Όρος η Αθροίσμα	Τιμή Προηγούμ. Έτους	Μέσος Όρος Παρελθ. Ετών
Θερμοκρασία	Μέγιστη	15.4	17.5	19.4	18.3	18.7	19.0	16.1	14.8	19.5	17.6	17.6	18.6	17.6
	Ελάχιστη	4.2	7.4	8.7	11.7	7.6	9.3	9.4	5.0	8.9	10.3	8.2	8.4	7.5
Σχετική Υγρασία	Μέγιστη	95	92	99	97	95	96	97	96	95	95	96	99	94
	Ελάχιστη	45	62	69	55	52	56	62	66	60	60	59	64	54
Θερμοκρασία Εδάφους 10 cm	06 UTC	12.8	13.0	13.4	-	-	13.8	13.8	13.0	12.2	14.0	13.2	12.7	12.6
	12 UTC	13.2	13.4	14.2	15.0	-	14.5	14.2	13.2	13.6	14.0	13.9	13.7	13.5
Ηλιοφάνεια		7.5	4.4	-	-	7.1	4.4	2.6	4.2	5.8	3.8	5.0	4.1	5.1
Υετός		0.1	0.4	11.3	13.6		2.9	10.7	1.2	0.1	9.9	50.2	104.4	41.4
Εξάτμιση		-	-	-	-	-	-	-	-	-	-	-	15.6	18.4
Βαθμοί Αναπτύξεως	5	4.8	7.5	9.1	10.0	8.2	9.2	7.8	4.9	9.2	9.0	79.4	85.2	67.1
	10	0.0	2.5	4.1	5.0	3.2	4.2	2.8	0.0	4.2	4.0	29.7	35.2	23.7

1ο Δεκαήμερο (1-10/12/2021)	Τιμή Προηγούμ. Έτους	Μέσος Όρος Παρελθ. Ετών
Εξατμισοδιαπονή Αναφοράς	-	10.2
Διαφορά Υετού - Εξατμ/πνοής Αναφοράς	-	31.2
Αριθμός Βροχερών Ημερών	9.0	8.0
Αριθμός Ημερών χωρίς Υετό	0.0	-

Τα κενά στους πίνακες και στο διάγραμμα οφείλονται σε έλλειψη των σχετικών παρατηρήσεων

Διάγραμμα Αθροιστικού Υετού και Αθροιστικής Εξατμισοδιαπονή Αναφοράς



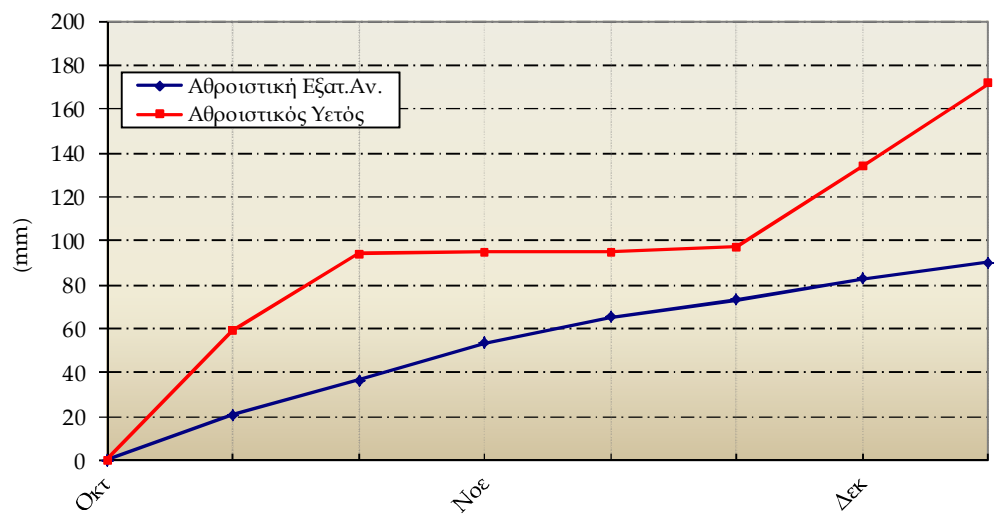
Λάβρισα

1ο Δεκαήμερο (1-10/12/2021)		1	2	3	4	5	6	7	8	9	10	Μέσος Όρος ή Αθροισμα	Τιμή Προηγούμ. Έτους	Μέσος Όρος Παρελθ. Ετών
Θερμοκρασία	Μέγιστη	15.2	13.8	16.4	11.0	9.4	15.2	13.8	12.5	12.8	13.8	13.4	13.5	12.7
	Ελάχιστη	1.2	0.0	2.4	6.0	6.6	4.2	7.0	5.6	1.2	5.8	4.0	7.3	3.8
Σχετική Υγρασία	Μέγιστη	91	94	100	100	100	100	100	97	98	100	98	98	97
	Ελάχιστη	41	46	61	88	88	73	51	45	57	62	61	75	61
Θερμοκρασία Εδάφους 10 cm	06 UTC	8.4	7.8	3.4	10.4	10.8	9.4	10.0	8.0	7.6	9.8	8.6	-	9.4
	12 UTC	9.4	9.0	10.0	10.8	11.0	10.4	11.8	9.4	9.0	10.6	10.1	-	10.0
Ηλιοφάνεια		8.7	6.7	3.4	1.9	0.1	1.9	2.1	8.0	5.2	3.8	4.2		3.6
Υετός				11.3	7.5		3.8	11.3		0.0	4.0	37.9	24.3	15.6
Εξάτμιση		1.0	1.8	0.2	1.0	1.0	1.0	8.1	2.8	0.7	0.2	17.8	3.3	10.9
Βαθμοί Αναπτύξεως	5	3.2	1.9	4.4	3.5	3.0	4.7	5.4	4.1	2.0	4.8	37.0	54.3	31.2
	10	0.0	0.0	0.0	0.0	0.0	0.0	0.4	0.0	0.0	0.0	0.4	10.1	5.8

1ο Δεκαήμερο (1-10/12/2021)	Τιμή Προηγούμ. Έτους	Μέσος Όρος Παρελθ. Ετών	
Εξατμισοδιαπονή Αναφοράς	7.4	-	7.5
Διαφορά Υετού - Εξατμ/πνοής Αναφοράς	30.5	-	8.1
Αριθμός Βροχερών Ημερών	5.0	6.0	3.3
Αριθμός Ημερών χωρίς Υετό	2.0	0.0	-

Τα κενά στους πίνακες οφείλονται σε έλλειψη των σχετικών παρατηρήσεων

Διάγραμμα Αθροιστικού Υετού και Αθροιστικής Εξατμισοδιαπονή Αναφοράς



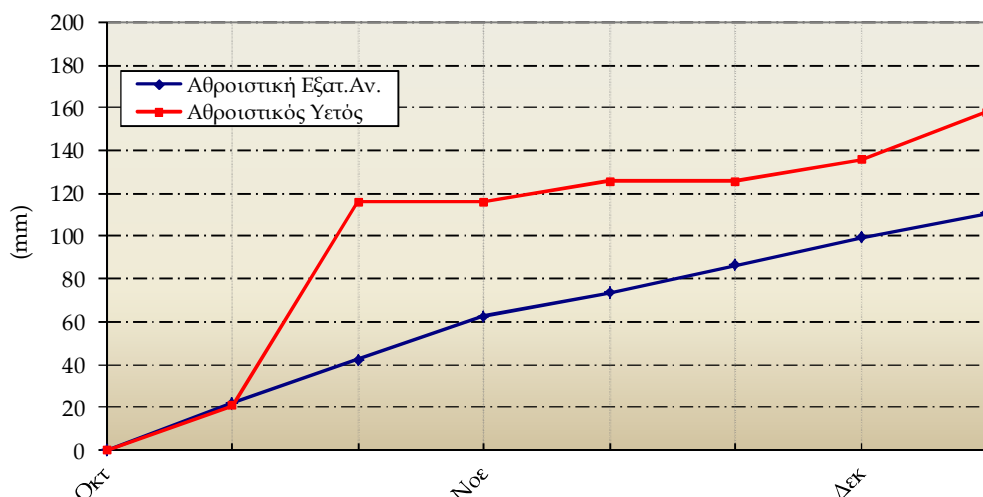
Μίκρα

1ο Δεκαήμερο (1-10/12/2021)		1	2	3	4	5	6	7	8	9	10	Μέσος Όρος η Αθροίσμα	Τιμή Προηγούμ. Έτους	Μέσος Όρος Παρελθ. Ετών
Θερμοκρασία	Μέγιστη	12.0	14.0	15.1	14.6	14.2	17.6	13.2	11.2	12.5	15.4	14.0	13.1	12.4
	Ελάχιστη	-0.7	1.0	6.6	8.0	4.6	8.8	7.4	6.8	2.0	7.9	5.2	8.3	5.2
Σχετική Υγρασία	Μέγιστη	84	93	93	98	97	98	99	87	92	95	94	97	90
	Ελάχιστη	40	58	63	58	77	65	62	50	67	54	59	74	58
Θερμοκρασία Εδάφους 10 cm	06 UTC	9.8	8.8	10.4	11.6	10.6	11.6	12.2	9.4	8.6	10.2	10.3	11.3	8.8
	12 UTC	10.0	10.0	11.2	12.0	15.6	12.8	12.4	9.4	9.4	10.6	11.3	12.0	10.7
Ηλιοφάνεια		10.2	7.6	3.1	6.2	6.1	3.3	2.1	7.4	5.1	1.6	5.3	0.8	3.7
Υετός				0.5	2.0		1.3	15.6			2.8	22.2	60.9	17.0
Εξάτμιση		-	-	-	-	-	-	-	-	-	-	-	-	29.2
Βαθμοί Αναπτύξεως	5	0.7	2.5	5.9	6.3	4.4	8.2	5.3	4.0	2.3	6.7	46.1	57.2	36.6
	10	0.0	0.0	0.9	1.3	0.0	3.2	0.3	0.0	0.0	1.7	7.3	14.4	7.3

1ο Δεκαήμερο (1-10/12/2021)		Τιμή Προηγούμ. Έτους	Μέσος Όρος Παρελθ. Ετών
Εξατμισοδιαπονή Αναφοράς	11.3	7.2	6.6
Διαφορά Υετού - Εξατμ/πνοής Αναφοράς	10.9	53.7	10.4
Αριθμός Βροχερών Ημερών	5.0	6.0	2.7
Αριθμός Ημερών χωρίς Υετό	2.0	0.0	-

Τα κενά στους πίνακες οφείλονται σε έλλειψη των σχετικών παρατηρήσεων

Διάγραμμα Αθροιστικού Υετού και Αθροιστικής Εξατμισοδιαπονή Αναφοράς



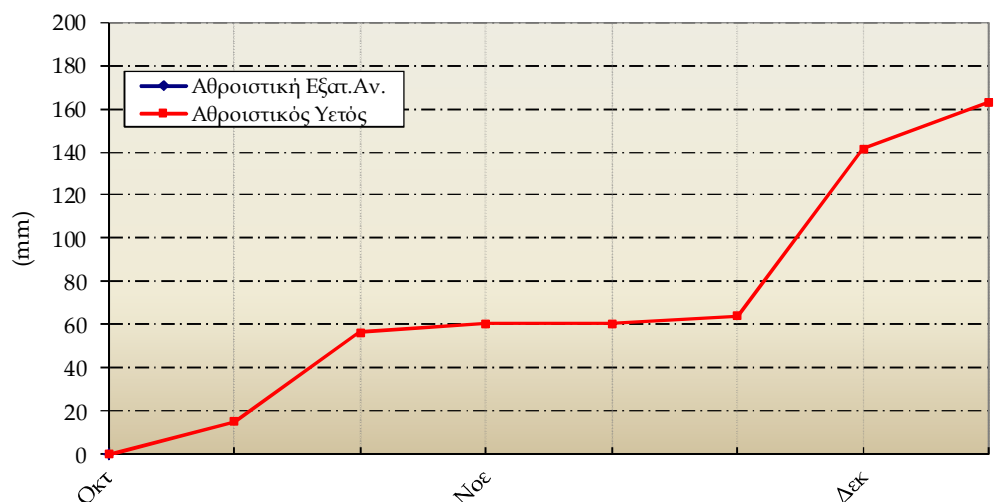
Ταράγρα

1ο Δεκαήμερο (1-10/12/2021)		1	2	3	4	5	6	7	8	9	10	Μέσος Όρος ή Αθροισμα	Τιμή Προηγούμενου Έτους	Μέσος Όρος Παρελθ. Ετών
Θερμοκρασία	Μέγιστη	14.8	17.0	19.0	17.4	17.9	18.7	14.8	13.5	18.4	15.0	16.6	15.7	14.4
	Ελάχιστη	-0.2	1.3	9.5	10.2	4.4	6.8	10.4	5.0	4.0	12.1	6.4	7.6	6.5
Σχετική Υγρασία	Μέγιστη	83	95	99	100	100	79	98	98	82	82	92	99	93
	Ελάχιστη	42	34	43	53	43	43	54	44	49	48	45	58	53
Θερμοκρασία Εδάφους 10 cm	06 UTC	-	-	-	-	-	-	-	-	-	-	-	-	-
	12 UTC	-	-	-	-	-	-	-	-	-	-	-	-	-
Ηλιοφάνεια		7.7	7.2	1.8	2.3	7.5	5.8	3.0	7.5	7.2	3.5	5.4	3.5	4.3
Υετός				3.1	8.3			6.4	1.5		2.6	21.9	36.9	23.2
Εξάτμιση		-	-	-	-	-	-	-	-	-	-	-	-	23.8
Βαθμοί Αναπτύξεως	5	2.3	4.2	9.3	8.8	6.2	7.8	7.6	4.3	6.2	8.6	65.0	66.2	47.2
	10	0.0	0.0	4.3	3.8	1.2	2.8	2.6	0.0	1.2	3.6	19.3	16.2	12.2

1ο Δεκαήμερο (1-10/12/2021)	Τιμή Προηγούμενου Έτους	Μέσος Όρος Παρελθ. Ετών
Εξατμισοδιαπονή Αναφοράς	-	-
Διαφορά Υετού - Εξατμ/πνοής Αναφοράς	-	-
Αριθμός Βροχερών Ημερών	5.0	4.0
Αριθμός Ημερών χωρίς Υετό	2.0	0.0

Τα κενά στους πίνακες και στο διάγραμμα οφείλονται σε έλλειψη των σχετικών παρατηρήσεων

Διάγραμμα Αθροιστικού Υετού και Αθροιστικής Εξατμισοδιαπονή Αναφοράς



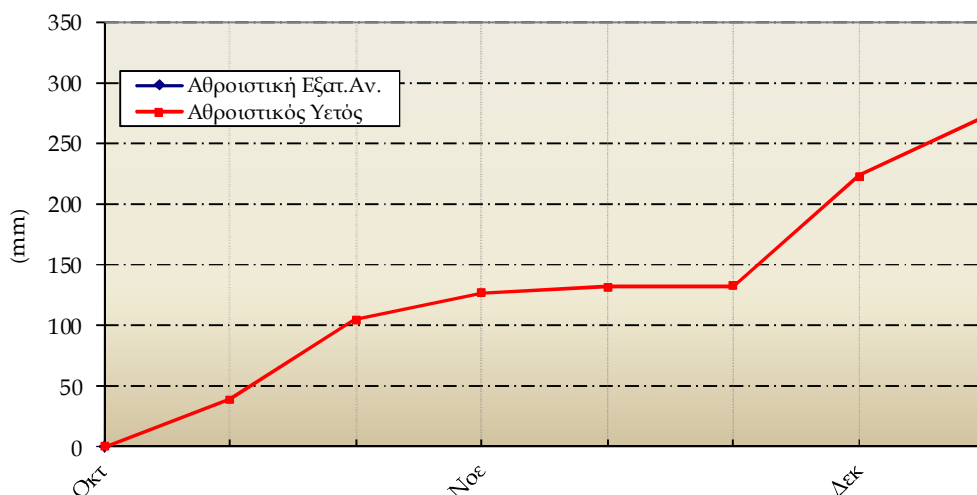
Τρίτη

1ο Δεκαήμερο (1-10/12/2021)		1	2	3	4	5	6	7	8	9	10	Μέσος Όρος η Άθροιση	Τιμή Προηγούμ. Έτους	Μέσος Όρος Παρελθ. Ετών
Θερμοκρασία	Μέγιστη	11.5	13.4	13.3	13.2	13.5	13.3	10.9	10.9	15.4	9.9	12.5	12.5	12.1
	Ελάχιστη	0.1	-0.1	8.4	7.1	1.0	6.7	5.8	0.8	2.8	6.5	3.9	5.3	2.3
Σχετική Υγρασία	Μέγιστη	96	94	98	100	100	95	96	96	92	94	96	98	99
	Ελάχιστη	43	53	65	61	55	56	59	40	53	53	54	67	57
Θερμοκρασία Εδάφους 10 cm	06 UTC	-	-	-	-	-	-	-	-	-	-	-	-	7.2
	12 UTC	-	-	-	-	-	-	-	-	-	-	-	-	8.7
Ηλιοφάνεια		7.4	4.8	1.2	2.4	7.0	3.9	3.1	6.6	6.3	2.5	4.5	2.6	4.6
Υετός			0.0	1.5	18.9	0.0	3.1	7.3	0.2	0.0	17.3	48.3	56.5	24.8
Εξάτμιση		-	-	-	-	-	-	-	-	-	-	-	-	39.5
Βαθμοί Αναπτύξεως	5	0.8	1.7	5.9	5.2	2.3	5.0	3.4	0.9	4.1	3.2	32.2	39.2	21.9
	10	0.0	0.0	0.9	0.2	0.0	0.0	0.0	0.0	0.0	0.0	1.0	0.0	2.5

1ο Δεκαήμερο (1-10/12/2021)		Τιμή Προηγούμ. Έτους	Μέσος Όρος Παρελθ. Ετών
Εξατμισοδιαπονή Αναφοράς	8.1	7.1	5.3
Διαφορά Υετού - Εξατμ/πνοής Αναφοράς	40.2	49.4	19.5
Αριθμός Βροχερών Ημερών	6.0	6.0	3.4
Αριθμός Ημερών χωρίς Υετό	2.0	1.0	-

Τα κενά στους πίνακες και στο διάγραμμα οφείλονται σε έλλειψη των σχετικών παρατηρήσεων

Διάγραμμα Αθροιστικού Υετού και Αθροιστικής Εξατμισοδιαπονή Αναφοράς





◆ Υπόμνημα

Εξατμισοδιαπνοή Αναφοράς ΕΤ₀ (mm):

υπολογίστηκε με τη μέθοδο FAO Penman-Montieth

$$ET_0 = \frac{0.408 * \Delta * (R_n - G) + \gamma * \frac{900}{T + 273} * u_2 * (e_s - e_a)}{\Delta + \gamma * (1 + 0.34 * u_2)}$$

με δεκαήμερο βήμα.

Η R_n εκτιμήθηκε από τις μετρήσεις ηλιοφάνειας και η G θεωρήθηκε ίση με 0.

Βαθμοί Αναπτύξεως: Βαθμοί κατά τους οποίους η μέση θερμοκρασία υπερβαίνει τη βάση των 5 ή 10 °C.

Αριθμός Βροχερών Ημερών: Αριθμός ημερών με υετό τουλάχιστον 0.1 mm.

Αριθμός Ημερών χωρίς Υετό: Πόσες μέρες καταγράφηκαν χωρίς υετό από την τελευταία βροχερή ημέρα.

Μέσος Όρος Παρελθόντων Ετών 1991-2020 (Εξάτμιση, Εξατμισοδιαπνοή Αναφοράς, Μέγιστη και Ελάχιστη Σχ. Υγρασία 2005-2020)

Ώρες UTC (Universal Time coordinates) στην Ελλάδα

- ◆ Χειμώνας : ώρα UTC= τοπική ώρα -2
- ◆ Καλοκαίρι : ώρα UTC= τοπική ώρα -3

Μονάδες Μέτρησης

- ◆ Θερμοκρασία : °C
- ◆ Σχετική Υγρασία : %
- ◆ Θερμοκρασία Εδάφους: °C
- ◆ Ηλιοφάνεια : ώρες
- ◆ Υετός : mm
- ◆ Εξάτμιση (Pan) : mm
- ◆ Βαθμοί Αναπτύξεως: °C

© ΕΘΝΙΚΗ ΜΕΤΕΩΡΟΛΟΓΙΚΗ ΥΠΗΡΕΣΙΑ

Απαγορεύεται η αναπαραγωγή χωρίς έγγραφη άδεια

Ελ. Βενιζέλου 14, Τ.Κ 16777

Ελληνικό, Αθήνα



ΕΘΝΙΚΗ
ΜΕΤΕΩΡΟΛΟΓΙΚΗ
ΥΠΗΡΕΣΙΑ

HELLENIC NATIONAL METEOROLOGICAL SERVICE

Διεύθυνση Κλιματολογίας - Εφαρμογών

Επιμέλεια Τεύχους:

Παπακρίβου Αναστασία

anastasia.papakrivou@hnms.gr

Το παρόν δελτίο σχεδιάστηκε και υλοποιήθηκε με την υποστήριξη του Τομέα Διαχείρισης Υδατικών Πόρων του Γεωπονικού Πανεπιστημίου Αθηνών