

ΑΓΡΟΜΕΤΕΩΡΟΛΟΓΙΚΟ ΔΕΛΤΙΟ

Δεκέμβριος 2021
2ο Δεκαήμερο

- Θερμοκρασία
- Σχετική Υγρασία
- Θερμοκρασία Εδάφους
- Ηλιοφάνεια
- Υετός
- Εξάτμιση
- Βαθμοί Αναπτύξεως
- Εξατμισοδιαπνοή Αναφοράς
- Αθροιστική Βροχόπτωση από την αρχή της υγρής περιόδου
- Αθροιστική Εξατμισοδιαπνοή Αναφοράς
- Αριθμός Ημερών χωρίς Υετό



Εθνική Μετεωρολογική Υπηρεσία
 Διεύθυνση Κλιματολογίας - Εφαρμογών
 Ελ.Βενιζέλου 14, Τ.Κ 16777
 Ελληνικό, Αθήνα

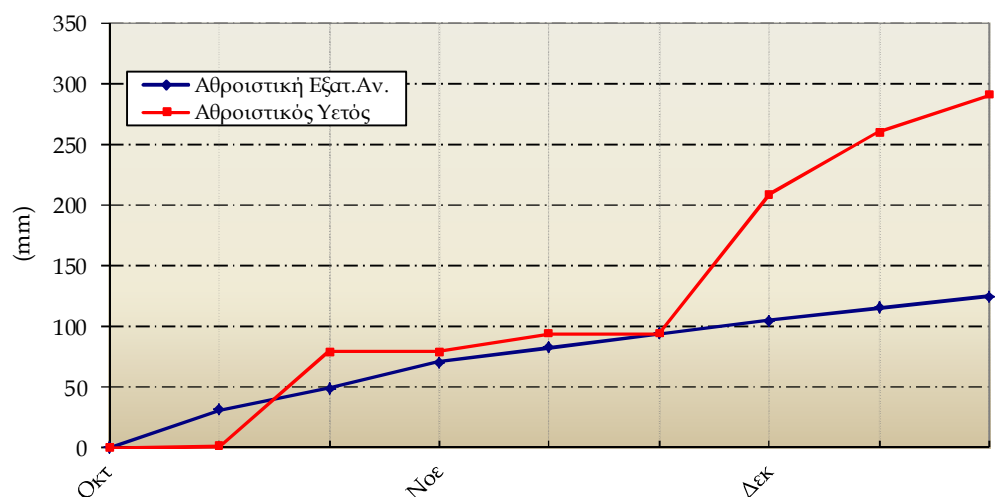
Δικτυακές Διευθύνσεις ΕΜΥ
www.hnms.gr
www.emy.gov.gr
www.meteo.gov.gr
www.meteohellas.gr

Αλεξανδρούπολη

2ο Δεκαήμερο (11-20/12/2021)		11	12	13	14	15	16	17	18	19	20	Μέσος Όρος ή Αθροισμα	Τιμή Προηγούμ. Έτους	Μέσος Όρος Παρελθ. Ετών
Θερμοκρασία	Μέγιστη	15.4	15.0	11.4	7.4	10.6	8.4	7.0	7.8	9.0	12.0	10.4	12.8	9.9
	Ελάχιστη	12.0	11.4	7.4	5.6	3.0	4.2	3.4	2.4	1.0	-2.0	4.8	6.0	2.4
Σχετική Υγρασία	Μέγιστη	93	93	92	91	80	90	93	87	82	89	89	91	91
	Ελάχιστη	61	83	78	65	45	53	71	51	36	41	58	64	64
Θερμοκρασία Εδάφους 10 cm	06 UTC	11.6	12.6	11.2	8.6	6.6	7.4	6.6	6.0	4.0	4.2	7.9	9.8	6.9
	12 UTC	12.6	12.6	11.2	8.6	8.0	7.6	7.4	6.6	5.8	6.8	8.7	10.7	7.9
Ηλιοφάνεια		0.0	0.0	0.0	0.0	4.5	0.0	0.0	5.6	8.1	7.1	2.5	4.0	2.9
Υετός		0.2	7.6	10.8	9.4		0.0	0.3	2.1			30.4	55.9	18.5
Εξάτμιση		1.5	0.9	5.6	0.5	1.1	1.5	0.1	0.4	0.0	0.0	11.6	17.0	19.7
Βαθμοί Αναπτύξεως	5	8.7	8.2	4.4	1.5	1.8	1.3	0.2	0.1	0.0	0.0	26.2	44.4	20.8
	10	3.7	3.2	0.0	0.0	0.0	0.0	0.0	0.0	0.0	0.0	6.9	8.3	3.5

2ο Δεκαήμερο (11-20/12/2021)	Τιμή Προηγούμ. Έτους	Μέσος Όρος Παρελθ. Ετών	
Εξατμισοδιαπονή Αναφοράς	9.8	8.7	6.6
Διαφορά Υετού - Εξατμ/πνοής Αναφοράς	20.6	47.2	11.9
Αριθμός Βροχερών Ημερών	6.0	4.0	2.5
Αριθμός Ημερών χωρίς Υετό	0.0	0.0	-

Διάγραμμα Αθροιστικού Υετού και Αθροιστικής Εξατμισοδιαπονή Αναφοράς

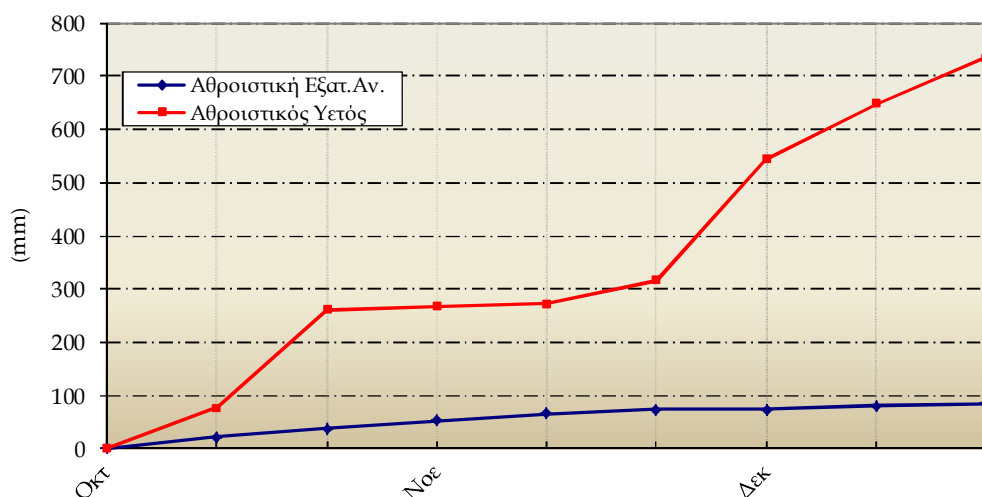


2ο Δεκαήμερο (11-20/12/2021)		11	12	13	14	15	16	17	18	19	20	Μέσος Όρος ή Αθροισμα	Τιμή Προηγούμ. Έτους	Μέσος Όρος Παρελθ. Ετών
Θερμοκρασία	Μέγιστη	15.3	15.6	12.7	12.4	15.0	14.3	14.9	9.9	10.3	14.6	13.5	17.2	15.1
	Ελάχιστη	9.2	9.6	8.6	3.3	4.3	2.0	3.5	4.1	1.7	1.7	4.8	6.7	6.6
Σχετική Υγρασία	Μέγιστη	99	94	96	98	96	97	97	84	81	93	94	97	92
	Ελάχιστη	60	55	61	54	46	55	51	48	42	58	53	62	56
Θερμοκρασία Εδάφους 10 cm	06 UTC	14.4	12.6	12.4	10.4	10.0	9.6	10.0	10.0	9.8	7.6	10.7	12.1	10.4
	12 UTC	13.0	15.2	13.8	13.0	14.0	10.6	11.5	9.7	8.6	8.5	11.8	12.7	12.4
Ηλιοφάνεια		0.0	3.5	2.7	6.6	6.5	3.6	7.2	1.0	6.9	5.2	4.3	4.0	4.0
Υετός		69.2	8.6	4.0					4.5			86.3	56.2	33.8
Εξάτμιση		0.0	0.3	1.2	0.8	0.6	1.0	0.8	2.0	1.0	5.0	12.7	17.9	35.4
Βαθμοί Αναπτύξεως	5	7.3	7.6	5.7	2.9	4.7	3.2	4.2	2.0	1.0	3.2	41.5	69.6	49.9
	10	2.3	2.6	0.7	0.0	0.0	0.0	0.0	0.0	0.0	0.0	5.5	19.7	14.2

2ο Δεκαήμερο (11-20/12/2021)	Τιμή Προηγούμ. Έτους	Μέσος Όρος Παρελθ. Ετών	
Εξατμισοδιαπονή Αναφοράς	5.3	-	8.9
Διαφορά Υετού - Εξατμ/πνοής Αναφοράς	81.0	-	24.9
Αριθμός Βροχερών Ημερών	4.0	4.0	4.0
Αριθμός Ημερών χωρίς Υετό	0.0	0.0	-

Τα κενά στους πίνακες οφείλονται σε έλλειψη των σχετικών παρατηρήσεων

Διάγραμμα Αθροιστικού Υετού και Αθροιστικής Εξατμισοδιαπονής Αναφοράς



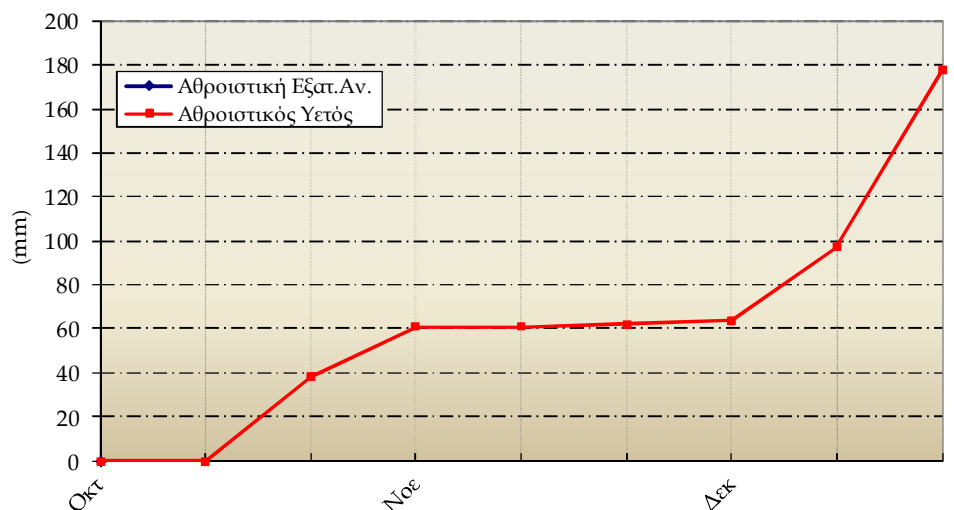
Ηράκλειο

2ο Δεκαήμερο (11-20/12/2021)		11	12	13	14	15	16	17	18	19	20	Μέσος Όρος η Αθροίσμα	Τμή Προηγούμ. Ετους	Μέσος Όρος Παρελθ. Ετών
Θερμοκρασία	Μέγιστη	19.4	19.8	17.6	15.4	13.8	12.8	11.2	11.8	12.0	14.8	14.9	17.1	16.8
	Ελάχιστη	13.6	15.0	11.2	10.0	9.4	11.6	9.4	7.0	8.8	7.8	10.4	13.5	10.7
Σχετική Υγρασία	Μέγιστη	76	83	85	95	95	83	95	95	86	84	88	89	86
	Ελάχιστη	45	59	59	57	63	65	77	73	58	52	61	71	61
Θερμοκρασία Εδάφους 10 cm	06 UTC	-	-	-	-	-	-	-	-	-	-	-	-	-
	12 UTC	-	-	-	-	-	-	-	-	-	-	-	-	-
Ηλιοφάνεια		2.1	4.9	4.6	4.7	1.6	0.0	0.0	1.2	1.8	8.2	2.9	1.8	3.6
Υετός			0.9	0.4	14.0	15.3	4.7	15.9	5.7	21.6	1.7	80.2	31.8	29.7
Εξάτμιση		1.3	1.3	3.2	0.0	0.4	2.7	0.2	1.2	1.2	0.7	12.2	14.3	30.0
Βαθμοί Αναπτύξεως	5	11.5	12.4	9.4	7.7	6.6	7.2	5.3	4.4	5.4	6.3	76.2	102.9	81.5
	10	6.5	7.4	4.4	2.7	1.6	2.2	0.3	0.0	0.4	1.3	26.8	52.9	35.7

2ο Δεκαήμερο (11-20/12/2021)	Τμή Προηγούμ. Ετους	Μέσος Όρος Παρελθ. Ετών
Εξατμισοδιαπονή Αναφοράς	-	-
Διαφορά Υετού - Εξατμ/πνοής Αναφοράς	-	-
Αριθμός Βροχερών Ημερών	9.0	6.0
Αριθμός Ημερών χωρίς Υετό	1.0	1.0

Τα κενά στους πίνακες και στο διάγραμμα οφείλονται σε έλλειψη των σχετικών παρατηρήσεων

Διάγραμμα Αθροιστικού Υετού και Αθροιστικής Εξατμισοδιαπονή Αναφοράς



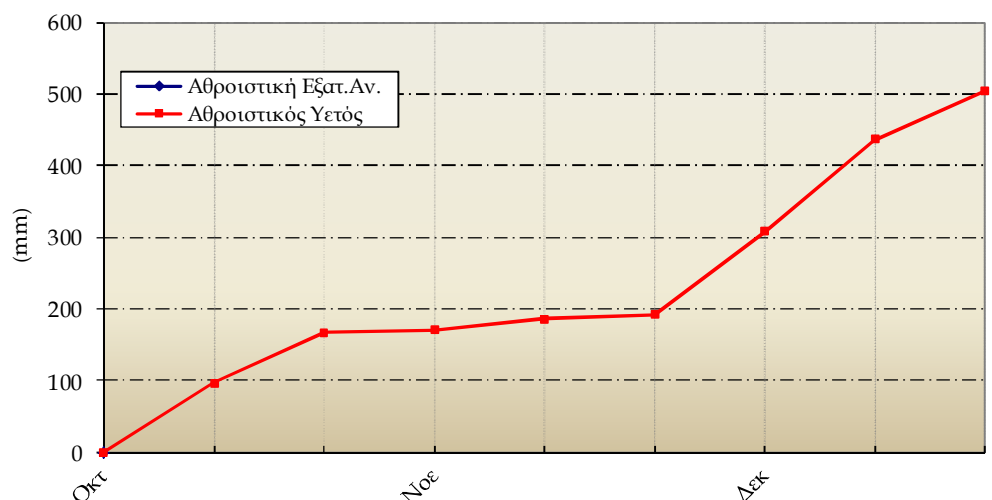
Ιωάννινα

2ο Δεκαήμερο (11-20/12/2021)		11	12	13	14	15	16	17	18	19	20	Μέσος Όρος ή Άθροισμα	Τιμή Προηγούμ. Έτους	Μέσος Όρος Παρελθ. Ετών
Θερμοκρασία	Μέγιστη	10.1	9.3	8.0	10.8	13.1	9.9	9.2	6.3	8.6	11.9	9.7	11.8	9.6
	Ελάχιστη	3.2	5.3	0.9	-1.4	2.7	-2.1	-4.8	1.3	0.8	-6.5	-0.1	2.4	1.0
Σχετική Υγρασία	Μέγιστη	100	100	96	96	98	98	98	45	90	97	92	100	98
	Ελάχιστη	93	78	51	44	47	47	39	38	26	49	51	69	65
Θερμοκρασία Εδάφους 10 cm	06 UTC	-	-	-	-	-	-	-	-	-	-	-	-	5.6
	12 UTC	-	-	-	-	-	-	-	-	-	-	-	-	6.0
Ηλιοφάνεια		0.0	0.0	5.5	6.3	6.5	6.9	6.6	7.0	7.3	7.5	5.4	2.6	1.9
Υετός		55.7	10.6	1.0								67.3	20.5	41.2
Εξάτμιση		-	-	-	-	-	-	-	-	-	-	-	-	
Βαθμοί Αναπτύξεως	5	1.7	2.3	0.0	0.0	2.9	0.0	0.0	0.0	0.0	0.0	6.9	22.6	12.6
	10	0.0	0.0	0.0	0.0	0.0	0.0	0.0	0.0	0.0	0.0	0.0	1.8	0.8

2ο Δεκαήμερο (11-20/12/2021)	Τιμή Προηγούμ. Έτους	Μέσος Όρος Παρελθ. Ετών
Εξατμισοδιαπονή Αναφοράς	-	4.0
Διαφορά Υετού - Εξατμ/πνοής Αναφοράς	-	37.2
Αριθμός Βροχερών Ημερών	3.0	3.6
Αριθμός Ημερών χωρίς Υετό	0.0	-

Τα κενά στους πίνακες και στο διάγραμμα οφείλονται σε έλλειψη των σχετικών παρατηρήσεων

Διάγραμμα Αθροιστικού Υετού και Αθροιστικής Εξατμισοδιαπονής Αναφοράς



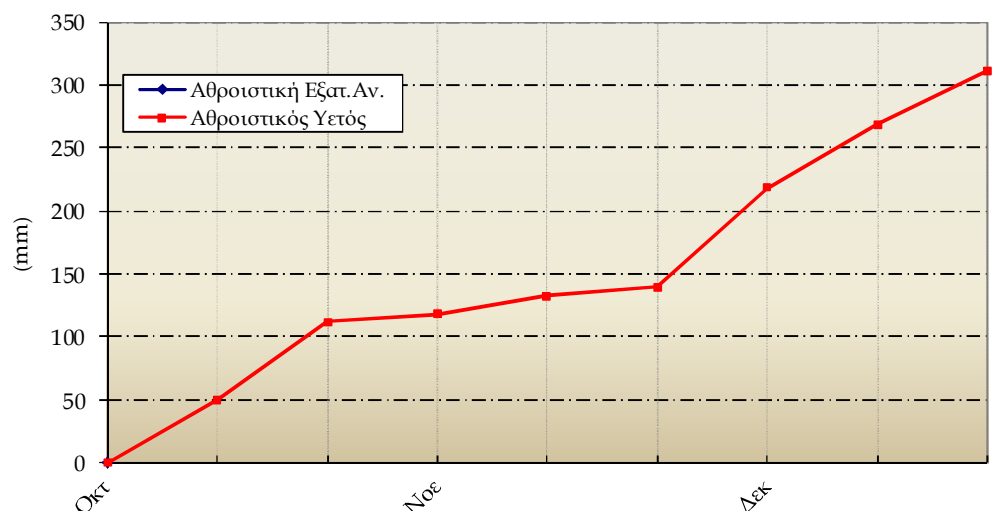
Καλαμιάτα

2ο Δεκαήμερο (11-20/12/2021)		11	12	13	14	15	16	17	18	19	20	Μέσος Όρος ή Άθροιση	Τιμή Προηγούμ. Έτους	Μέσος Όρος Παρελθ. Ετών
Θερμοκρασία	Μέγιστη	17.2	15.7	13.9	14.7	16.9	15.3	15.5	10.3	12.6	15.9	14.8	17.7	16.0
	Ελάχιστη	9.2	10.7	7.8	3.8	3.4	4.1	6.9	3.0	5.2	-0.4	5.4	7.1	6.4
Σχετική Υγρασία	Μέγιστη	98	97	98	96	90	89	94	95	86	86	93	100	92
	Ελάχιστη	66	90	61	48	40	57	44	43	71	57	58	68	56
Θερμοκρασία Εδάφους 10 cm	06 UTC	-	-	12.2	12.0	11.6	11.0	11.4	-	-	7.0	10.9	11.5	11.2
	12 UTC	-	-	12.6	11.8	10.8	11.4	11.6	10.6	-	8.2	11.0	12.9	12.0
Ηλιοφάνεια		0.0	1.3	2.6	0.0	6.1	3.7	7.0	7.0	8.6	7.0	4.3	4.5	4.3
Υετός		29.5	6.1	4.0			0.0	0.0	3.0			42.6	51.2	40.3
Εξάτμιση		-	-	-	-	-	-	-	-	-	-	-	13.4	22.0
Βαθμοί Αναπτύξεως	5	8.2	8.2	5.9	4.3	5.2	4.7	6.2	1.7	3.9	2.8	50.9	74.1	54.5
	10	3.2	3.2	0.9	0.0	0.2	0.0	1.2	0.0	0.0	0.0	8.6	24.4	15.6

2ο Δεκαήμερο (11-20/12/2021)	Τιμή Προηγούμ. Έτους	Μέσος Όρος Παρελθ. Ετών
Εξατμισοδιαπονή Αναφοράς	-	6.1
Διαφορά Υετού - Εξατμ/πνοής Αναφοράς	-	34.2
Αριθμός Βροχερών Ημερών	4.0	4.1
Αριθμός Ημερών χωρίς Υετό	0.0	-

Τα κενά στους πίνακες και στο διάγραμμα οφείλονται σε έλλειψη των σχετικών παρατηρήσεων

Διάγραμμα Αθροιστικού Υετού και Αθροιστικής Εξατμισοδιαπονή Αναφοράς



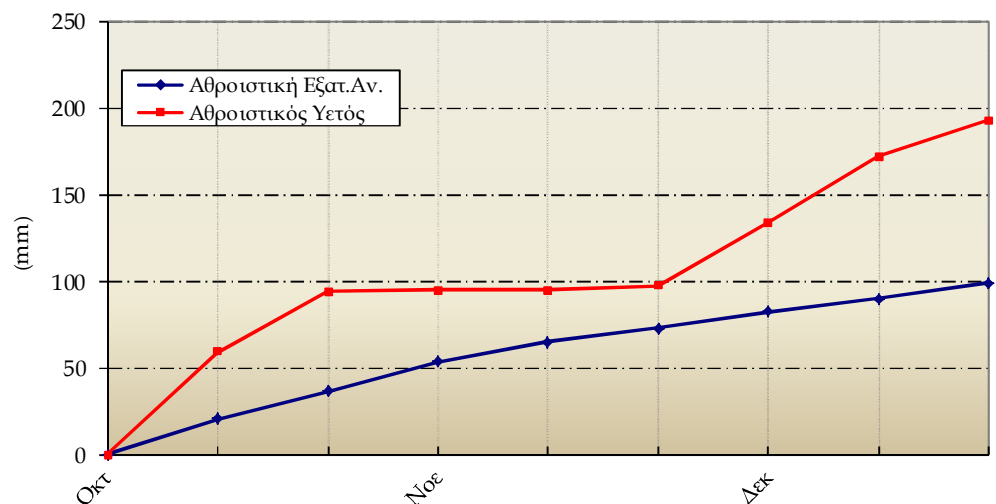
Λάρισα

2ο Δεκαήμερο (11-20/12/2021)		11	12	13	14	15	16	17	18	19	20	Μέσος Όρος ή Άθροισμα	Τιμή Προηγούμ. Ετους	Μέσος Όρος Παρελθ. Ετών
Θερμοκρασία	Μέγιστη	14.4	14.4	9.8	9.6	10.8	11.0	10.6	9.1	8.6	12.0	11.0	13.2	10.4
	Ελάχιστη	3.8	4.8	5.0	4.8	5.4	3.0	-0.2	3.4	-0.2	-3.4	2.6	5.6	2.0
Σχετική Υγρασία	Μέγιστη	100	100	98	91	85	80	93	87	91	96	92	98	96
	Ελάχιστη	73	64	50	56	54	45	51	40	33	44	51	70	64
Θερμοκρασία Εδάφους 10 cm	06 UTC	9.2	9.0	9.6	8.4	8.4	8.0	6.8	6.6	5.2	5.0	7.6	-	7.8
	12 UTC	9.8	10.2	9.8	9.0	9.2	10.4	7.4	7.0	6.6	5.6	8.5	-	8.1
Ηλιοφάνεια		0.0	5.0	4.4	1.7	3.9	7.6	7.4	3.3	7.2	6.9	4.7		2.7
Υετός		15.3	1.8	2.8					0.9			20.8	20.2	18.0
Εξάτμιση		-	0.0	0.2	1.6	2.6	2.2	2.3	2.3	0.1	3.4	-	8.8	16.3
Βαθμοί Αναπτύξεως	5	4.1	4.6	2.4	2.2	3.1	2.0	0.2	1.3	0.0	0.0	19.9	44.0	19.7
	10	0.0	0.0	0.0	0.0	0.0	0.0	0.0	0.0	0.0	0.0	0.0	3.2	1.5

2ο Δεκαήμερο (11-20/12/2021)		Τιμή Προηγούμ. Ετους	Μέσος Όρος Παρελθ. Ετών
Εξατμισοδιαπονή Αναφοράς	9.1	-	7.0
Διαφορά Υετού - Εξατμ/πνοής Αναφοράς	11.7	-	11.0
Αριθμός Βροχερών Ημερών	4.0	5.0	3.4
Αριθμός Ημερών χωρίς Υετό	0.0	0.0	-

Τα κενά στους πίνακες οφείλονται σε έλλειψη των σχετικών παρατηρήσεων

Διάγραμμα Αθροιστικού Υετού και Αθροιστικής Εξατμισοδιαπονής Αναφοράς



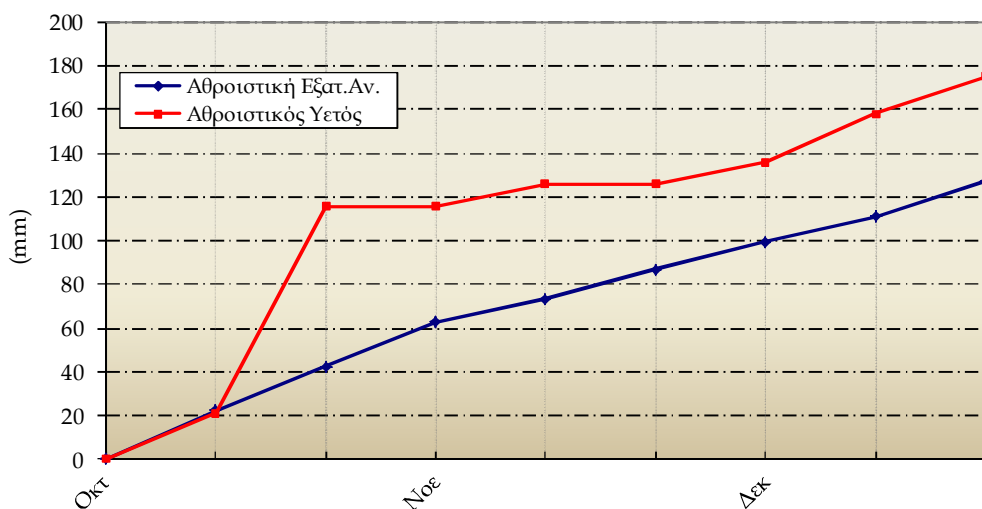
Μίκρα

2ο Δεκαήμερο (11-20/12/2021)		11	12	13	14	15	16	17	18	19	20	Μέσος Όρος η Αθροίσμα	Τιμή Προηγούμ. Έτους	Μέσος Όρος Παρελθ. Ετών
Θερμοκρασία	Μέγιστη	16.8	12.7	10.2	8.6	9.6	9.8	11.3	10.2	8.2	11.6	10.9	12.9	10.4
	Ελάχιστη	6.0	8.4	4.4	4.8	5.6	1.7	6.4	5.7	3.1	1.8	4.8	7.2	3.5
Σχετική Υγρασία	Μέγιστη	96	91	87	85	72	81	74	59	75	81	80	96	91
	Ελάχιστη	65	63	74	68	56	56	53	41	46	42	56	72	61
Θερμοκρασία Εδάφους 10 cm	06 UTC	10.4	11.0	9.0	8.0	7.8	7.4	7.4	7.4	6.4	6.4	8.1	10.9	7.0
	12 UTC	11.2	11.2	8.8	8.4	8.2	8.0	8.0	7.8	6.6	8.8	8.7	11.6	8.4
Ηλιοφάνεια		0.0	4.8	0.0	0.6	7.3	8.0	5.6	5.0	6.4	7.8	4.6	2.1	3.3
Υετός		4.7	1.9	6.2	3.3	1.1						17.2	50.1	17.4
Εξάτμιση		-	-	-	-	-	-	-	-	-	-	-	-	15.9
Βαθμοί Αναπτύξεως	5	6.4	5.6	2.3	1.7	2.6	0.8	3.9	3.0	0.7	1.7	28.5	50.7	24.3
	10	1.4	0.6	0.0	0.0	0.0	0.0	0.0	0.0	0.0	0.0	2.0	6.5	2.9

2ο Δεκαήμερο (11-20/12/2021)		Τιμή Προηγούμ. Έτους	Μέσος Όρος Παρελθ. Ετών
Εξατμισοδιαπονή Αναφοράς	16.2	6.8	4.2
Διαφορά Υετού - Εξατμ/πνοής Αναφοράς	1.0	43.3	13.2
Αριθμός Βροχερών Ημερών	5.0	5.0	2.9
Αριθμός Ημερών χωρίς Υετό	0.0	0.0	-

Τα κενά στους πίνακες οφείλονται σε έλλειψη των σχετικών παρατηρήσεων

Διάγραμμα Αθροιστικού Υετού και Αθροιστικής Εξατμισοδιαπονή Αναφοράς



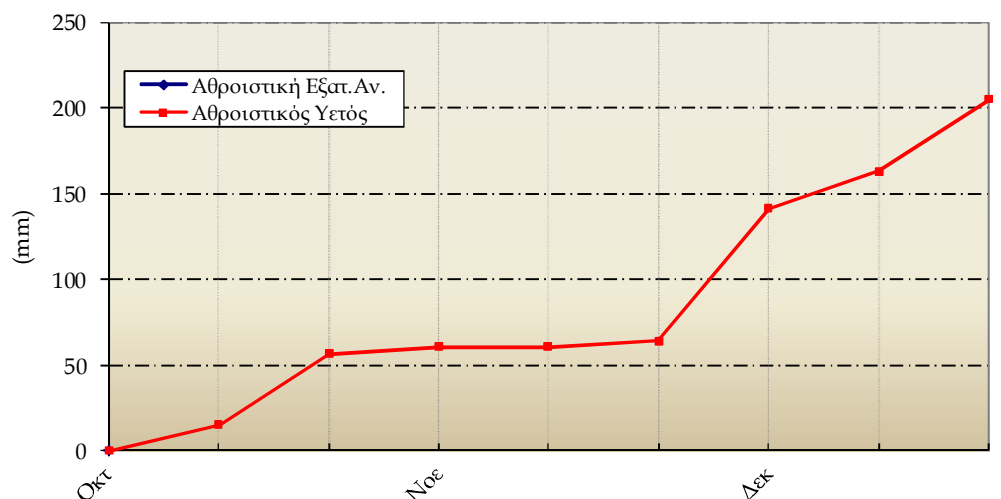
Ταράγγρα

2ο Δεκαήμερο (11-20/12/2021)		11	12	13	14	15	16	17	18	19	20	Μέσος Όρος ή Αθροισμα	Τιμή Προηγούμενου Έτους	Μέσος Όρος Παρελθ. Ετών
Θερμοκρασία	Μέγιστη	16.8	17.8	10.4	7.6	8.5	9.9	10.8	5.6	7.4	12.2	10.7	13.4	12.4
	Ελάχιστη	6.1	12.7	6.8	5.4	7.1	7.0	1.6	3.4	2.6	-2.8	5.0	8.1	4.7
Σχετική Υγρασία	Μέγιστη	98	91	90	95	95	86	79	98	83	96	91	99	95
	Ελάχιστη	51	49	65	69	69	51	43	52	53	41	54	74	59
Θερμοκρασία Εδάφους 10 cm	06 UTC	-	-	-	-	-	-	-	-	-	-	-	-	-
	12 UTC	-	-	-	-	-	-	-	-	-	-	-	-	-
Ηλιοφάνεια		0.0	5.2	4.3	0.0	0.0	1.4	6.4	0.0	2.6	7.4	2.7	0.6	2.9
Υετός		2.2	8.7	0.0	8.6	6.3	1.1		13.7	1.4		42.0	44.7	22.3
Εξάτμιση		-	-	-	-	-	-	-	-	-	-	-	-	19.1
Βαθμοί Αναπτύξεως	5	6.5	10.3	3.6	1.5	2.8	3.5	1.2	0.0	0.0	0.0	29.3	57.4	32.8
	10	1.5	5.3	0.0	0.0	0.0	0.0	0.0	0.0	0.0	0.0	6.7	9.1	6.3

2ο Δεκαήμερο (11-20/12/2021)	Τιμή Προηγούμενου Έτους	Μέσος Όρος Παρελθ. Ετών
Εξατμισοδιαπονή Αναφοράς	-	-
Διαφορά Υετού - Εξατμ/πνοής Αναφοράς	-	-
Αριθμός Βροχερών Ημερών	7.0	5.0
Αριθμός Ημερών χωρίς Υετό	0.0	0.0

Τα κενά στους πίνακες και στο διάγραμμα οφείλονται σε έλλειψη των σχετικών παρατηρήσεων

Διάγραμμα Αθροιστικού Υετού και Αθροιστικής Εξατμισοδιαπονή Αναφοράς



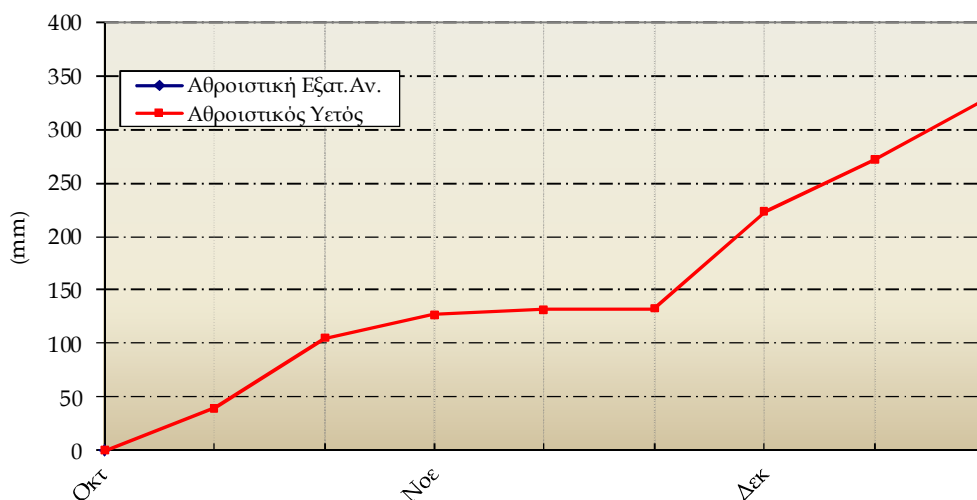
Τρίτολη

2ο Δεκαήμερο (11-20/12/2021)		11	12	13	14	15	16	17	18	19	20	Μέσος Όρος ή Άθροισμα	Τμή Προηγούμ. Ετους	Μέσος Όρος Παρελθ. Ετών
Θερμοκρασία	Μέγιστη	8.4	11.0	8.9	9.4	9.6	9.8	9.6	2.7	4.5	12.3	8.6	13.4	10.2
	Ελάχιστη	5.3	6.7	5.6	-2.6	-1.9	-1.0	-0.4	-0.5	-1.0	-5.6	0.5	3.0	1.0
Σχετική Υγρασία	Μέγιστη	98	93	98	100	99	99	99	100	98	96	98	99	96
	Ελάχιστη	77	73	52	48	53	58	53	76	51	37	58	62	59
Θερμοκρασία Εδάφους 10 cm	06 UTC	-	-	-	-	-	-	-	-	-	-	-	-	5.7
	12 UTC	-	-	-	-	-	-	-	-	-	-	-	-	6.9
Ηλιοφάνεια		0.0	2.3	4.3	6.7	5.6	2.7	5.2	1.0	7.0	6.3	4.1	2.7	3.5
Υετός		37.5	12.1	0.3					5.7	1.1	0.0	56.7	22.7	25.8
Εξάτμιση		-	-	-	-	-	-	-	-	-	-	-	-	44.5
Βαθμοί Αναπτώξεως	5	1.9	3.9	2.3	0.0	0.0	0.0	0.0	0.0	0.0	0.0	8.0	-	12.1
	10	0.0	0.0	0.0	0.0	0.0	0.0	0.0	0.0	0.0	0.0	0.0	-	0.5

2ο Δεκαήμερο (11-20/12/2021)		Τμή Προηγούμ. Ετους	Μέσος Όρος Παρελθ. Ετών
Εξατμισοδιαπονή Αναφοράς	5.5	-	4.2
Διαφορά Υετού - Εξατμ/πνοής Αναφοράς	51.2	-	21.6
Αριθμός Βροχερών Ημερών	5.0	3.0	3.4
Αριθμός Ημερών χωρίς Υετό	0.0	0.0	-

Τα κενά στους πίνακες και στο διάγραμμα οφείλονται σε έλλειψη των σχετικών παρατηρήσεων

Διάγραμμα Αθροιστικού Υετού και Αθροιστικής Εξατμισοδιαπονή Αναφοράς





◆ Υπόμνημα

Εξατμισοδιαπνοή Αναφοράς ΕΤο (mm):

υπολογίστηκε με τη μέθοδο FAO Penman-Montieth

$$ET_0 = \frac{0.408 * \Delta * (R_n - G) + \gamma * \frac{900}{T + 273} * u_2 * (e_s - e_a)}{\Delta + \gamma * (1 + 0.34 * u_2)}$$

με δεκαήμερο βήμα.

Η R_n εκτιμήθηκε από τις μετρήσεις ηλιοφάνειας και η G θεωρήθηκε ίση με 0.

Βαθμοί Αναπτύξεως: Βαθμοί κατά τους οποίους η μέση θερμοκρασία υπερβαίνει τη βάση των 5 ή 10 °C.

Αριθμός Βροχερών Ημερών: Αριθμός ημερών με υετό τουλάχιστον 0.1 mm.

Αριθμός Ημερών χωρίς Υετό: Πόσες μέρες καταγράφηκαν χωρίς υετό από την τελευταία βροχερή ημέρα.

Μονάδες Μέτρησης

- ◆ Θερμοκρασία : °C
- ◆ Σχετική Υγρασία : %
- ◆ Θερμοκρασία Εδάφους: °C
- ◆ Ηλιοφάνεια : ώρες
- ◆ Υετός : mm
- ◆ Εξάτμιση (Pan) : mm
- ◆ Βαθμοί Αναπτύξεως: °C

Ώρες UTC (Universal Time coordinates) στην Ελλάδα

- ◆ Χειμώνας : ώρα UTC= τοπική ώρα -2
- ◆ Καλοκαίρι : ώρα UTC= τοπική ώρα -3

© ΕΘΝΙΚΗ ΜΕΤΕΩΡΟΛΟΓΙΚΗ ΥΠΗΡΕΣΙΑ

Απαγορεύεται η αναπαραγωγή χωρίς έγγραφη άδεια

Ελ. Βενιζέλου 14, Τ.Κ 16777

Ελληνικό, Αθήνα



ΕΘΝΙΚΗ
ΜΕΤΕΩΡΟΛΟΓΙΚΗ
ΥΠΗΡΕΣΙΑ

HELLENIC NATIONAL METEOROLOGICAL SERVICE

Διεύθυνση Κλιματολογίας - Εφαρμογών

Επιμέλεια Τεύχους:

Παπακρίβου Αναστασία

anastasia.papakrivou@hnms.gr

Το παρόν δελτίο σχεδιάστηκε και υλοποιήθηκε με την υποστήριξη του Τομέα Διαχείρισης Υδατικών Πόρων του Γεωπονικού Πανεπιστημίου Αθηνών